


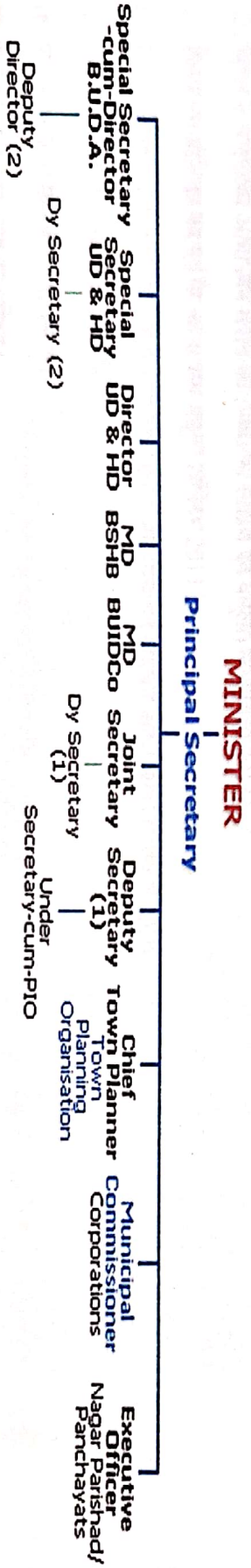
नगर पंचायत सम्माननगर



## संक्षिप्त परिचय

### नगर विकास एवं आवास विभाग, बिहार सरकार, पटना

1. श्री विजय कुमार सिन्हा,  
सां मंत्री, नगर विकास एवं आवास विभाग,  
बिहार सरकार, पटना
2. श्री विनय कुमार, भा० प्र० से०,  
प्रधान सचिव, नगर विकास एवं आवास विभाग  
बिहार सरकार, पटना



## व्याख्यात्मक विवरणी

नगर पंचायत चम्पानगर के आगामी वित्तीय वर्ष 2026-27 का बजट प्राकल्पन बिहार नगरपालिका अधिनियम 2007 की धारा 82, बिहार नगरपालिका लेखा नियमावली 2014 के अध्याय 24 एवं बिहार नगरपालिका बजट हस्तक 2014 के आलोक में तैयार किया गया है। आगामी वित्तीय वर्ष 2026-27 का बजट बिहार नगरपालिका लेखा नियमावली 2014 एवं बिहार नगरपालिका बजट प्रारूप के अनुसार तैयार किया गया है साथ ही साथ **मुशासन के कार्यक्रम** के अंतर्गत बिहार के सात निश्चय - 2 (2020 - 2025) **मंत्रिमंडल सचिवालय**, बिहार सरकार की बैठक में लिए गए संकल्प, पत्रांक संख्या- 955 दिनांक-15/12/2020 एवं **बिहार विकास मिशन**, बिहार सरकार के शापक संख्या - 564 दिनांक-06/04/2021 के अलोक में **माननीय मुख्यमंत्री** के नगर निकाय से सम्बंधित महत्वाकांक्षी योजनाओं को भी इस बजट में ध्यान रखा गया है।

बजट प्रारूप : आय व्यय शीर्षों को मुख्यतः चार लेखों श्रेणियों में बाटा गया है।

- (1) राजस्व प्राप्ति
- (2) राजस्व व्यय
- (3) पूंजीगतप्राप्ति
- (4) पूंजीगत व्यय

नगर पंचायत चम्पानगर के आतंरिक श्रोतों में आय में व्यापक वृद्धि की आशा है, जैसा की नगर विकास एवं आवास विभाग के द्वारा किये गये निम्नीखित उपायों से स्पष्ट हैं।

- (1) बिहार नगरपालिका अधिनियम 2007 में किये गये संशोधन।
- (2) बिहार नगरपालिका अधिनियम संपत्ति कर (निर्धारण/संग्रहण एवं वसूली) नियमावली 2013।
- (3) बिहार नगरपालिका कर एवं गैर कर राजस्व वसूली विनियम 2013।
- (4) बिहार मोबाइल टावर आटिकल फाइबर केबल (OFC) और सम्बंधित दूरसंचार अवसरचना नियमावली 2020
- (5) विज्ञापन एवं शुल्क से सम्बंधित दिशा निर्देश।
- (6) पार्किंग शुल्क से सम्बंधित दिशा निर्देश।
- (7) करों की ऑनलाइन संग्रह की सुविधा।
- (8) व्यापार अनुज्ञप्ति शुल्क।
- (9) पंद्रहवी वित्त एवं षष्ठम वित्त के संकल्प

## नगर पंचायत चम्पानगर

वित्तीय वर्ष 2026-2027 के बजट की अनुक्रमणिका

क्र०सं०		पृष्ठ संख्या
1	बजट प्रारूप :- आय एवं व्यय शीर्ष	
2	वित्तीय वर्ष 2024-25 वास्तविक आय-व्यय, 2025-26 पुनरक्षित आय-व्यय तथा आगामी वित्तीय वर्ष 2026-27 के लिए अनुमानित आय-व्यय	
3	बजट का चित्रात्मक विश्लेषण	
4	बजट का सरांस	
5	बजट का प्रधान मुख्य शीर्षक एवं तलु शीर्षक	
6	बजट का विस्तृत शीर्षक	
7	शहरी गरीब के आधारभूत सेवाओं के लिए आवंटित बजट प्रावधान	
8	प्रस्तावित योजना का परिव्यय निर्गम और परिणाम	
9	सर्विस लेवल बैच मार्क्स	
10	राजस्व दर	
11	स्थापना का परिशिष्ट	
12	वार्ड सभा की विवरणी	
13	बोर्ड की कार्यवाही	

**बजट प्रारूप :- आय व्यय शीर्षों को मुख्यतः चार लेखा श्रेणियों में बांटा गया है :-**

- (i) राजस्व प्राप्ति
- (ii) राजस्व व्यय
- (iii) पूंजीगत प्राप्ति
- (iv) पूंजीगत व्यय

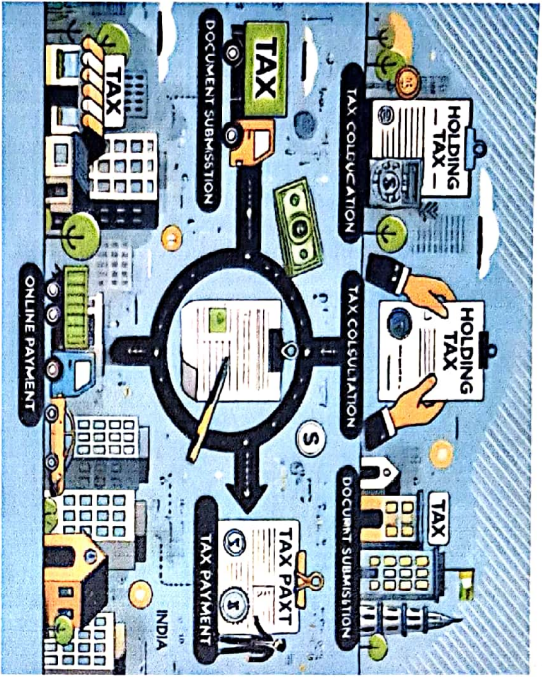
विवरण	वर्ष 2026-2027 रु
प्रारंभिक शेष रोकड़ एवं बैंक (क)	<b>4,07,47,950.00</b>
राजस्व प्राप्ति (ख)	18,72,77,497.00
पूंजीगत प्राप्ति (ग)	59,66,00,000.00
कुल प्राप्ति (घ)=(ख+ग)	<b>78,38,77,497.00</b>
राजस्व व्यय (च)	18,94,39,800.00
पूंजीगत व्यय (छ)	59,54,00,000.00
कुल भुगतान ज=(च+छ)	<b>78,48,39,800.00</b>
अंतिम शेष रोकड़ एवं बैंक (झ)={(क+घ)-ज}	<b><u>4,40,10,647.00</u></b>

**वित्तीय वर्ष 2026-27 के बजट का मुख्य सारांश इस प्रकार है :-**


वर्ष 2026-27 का बजट निकाय की सभी शाखाओं से प्राप्त आकड़ों जिसमें वित्तीय वर्ष 2024-25 एवं वर्ष 2025-26 के माह दिसम्बर तक के वास्तविक आय व्यय एवं अगले वर्ष अर्थात वर्ष 2026-27 में संभावित आय व्यय के आकड़ों को संकलित कर तैयार किया गया है। नगर पंचायत चम्पानगर के वित्तीय वर्ष 2026-27 की अनुमानित प्रारंभिक शेष राशी लगभग 4,07,47,950.00 (चार करोड़ सात लाख सैतालिस हजार नौ सौ पचास रु) है। वित्तीय वर्ष 2026-27 में आंतरिक राजस्व, केंद्र सरकार एवं राज्य सरकार से प्राप्त अनुदानों को मिलाकर कुल प्राप्ति करीब 78,38,77,497.00 (अठतर करोड़ अड़तीस लाख सतहतर हजार चार सौ संतान्दे रु) का अनुमान किया गया है तथा कुल व्यय 78,48,39,800.00 (अठतर करोड़ अड़तालीस लाख उनचालीस हजार आठ सौ रु) जिसमें से स्थापना एवं अन्य राजस्व व्यय में लगभग 18,94,39,800.00 (अठारह करोड़ चौरानवे लाख उनचालीस हजार आठ सौ रु) खर्च करने का अनुमान है तथा आधारभूत संरचना एवं अन्य विकास के कार्यों में पूंजीगत व्यय के रूप में लगभग 59,54,00,000.00 (उन्सठ करोड़ चौवन लाख रु) बजट में व्यय हेतु उपबंध किया गया है अंत में अनुमानित अवशेष की राशी लगभग 4,40,10,647.00 (चार करोड़ चालीस लाख दस हजार छः सौ सैतालिस रु) रहने का अनुमान है।

## अनुमानित आय

### नगर पंचायत चम्पानगर, अनुमानित आय एवं व्यय के मुख्य स्रोत




असफल रहेगी तो उसको परफॉरमेंस ग्रांट से वंचित कर दिया जायेगा।



1. **संपत्ति कर-** नगर पंचायत चम्पानगर क्षेत्र के मकानों का संपत्ति कर बिहार नगर पालिका अधिनियम 2007 के धारा 127 के अनुसार वसूल किया जायेगा जो वर्तमान में संपत्ति कर वार्षिक किराया मूल्य का 9% है। इस बजट में आगामी चालू वित्तीय वर्ष के लिए संपत्ति कर की वसूली का लक्ष्य 34,48,747.00 (चौतीस लाख अड़तालीस हजार सात सौ सैतालिस रु) रखा गया है। आगामी वर्ष में सभी अनिर्धारित एवं नए मकानों को होल्डिंग कर के दायरे में लाया जायेगा और साथ ही साथ बड़े बकायेदारकी सूची अखबारों में विज्ञापन के माध्यम से प्रकाशित की जाएगी। जिन लोगों के द्वारा होल्डिंग कर का भुगतान समय पर नहीं किया जायेगा उन पर बिहार नगरपालिका कर एवं गैर कर विनियम 2014 के प्रावधानों के अंतर्गत क्रान्ती कार्यवाही की जाएगी जिससे नगर पंचायत चम्पानगर के राजस्व में सम्मान जनक वृद्धि होने की संभावना है। पंद्रहवी वित्त/सोलहवी वित्त आयोग के गाइड लाइन के अनुसार अगर कोई भी निकाय अपने होल्डिंग टैक्स के वसूली में
2. **स्टाम्प/मुद्रांक शुल्क** बिहार नगरपालिका अधिनियम के अंतर्गत 2% स्टाम्प/मुद्रांक शुल्क का तात्पर्य एक अतिरिक्त शुल्क से है, जिसे संपत्ति के खरीद-बिक्री या पंजीकरण के समय सरकार द्वारा निर्धारित स्टाम्प शुल्क के अलावा लिया जाता है। यह शुल्क मुख्य रूप से शहरी स्थानीय निकायों के विकास एवं प्रशासनिक कार्यों के लिए लागू किया जाता है। निबंधन विभाग के अंतर्गत शहरी क्षेत्र के जमीन एवं मकानों के हस्तांतरण पर 2% स्टाम्प/मुद्रांक शुल्क के रूप में वसूल करती है जिसके अंतर्गत 1,21,00,000.00 (एक करोड़ इक्कीस लाख रु) प्राप्ति का अनुमान है।



3. प्रोफेशनल टैक्स एक प्रत्यक्ष कर है, जिसे बिहार नगरपालिका अधिनियम के अंतर्गत राज्य सरकार द्वारा आय के स्रोत के रूप में लागू किया गया है। यह मुख्य रूप से व्यवसायों, पेशेवरों और वेतनभोगी व्यक्तियों से लिया जाता है। बिहार नगरपालिका अधिनियम, 2007 के तहत धारा 127 और 129 में प्रोफेशनल टैक्स का स्पष्ट प्रावधान दिया गया है। यह कर मुख्य रूप से नगर निर्गमों और नगर परिषदों को वित्तीय रूप से मजबूत करने तथा शहरी विकास के लिए आवश्यक राजस्व जुटाने के उद्देश्य से लगाया जाता है। प्रोफेशनल टैक्स से 45,00,000.00 (पैंतालीस लाख रु) प्राप्ति का अनुमान है।

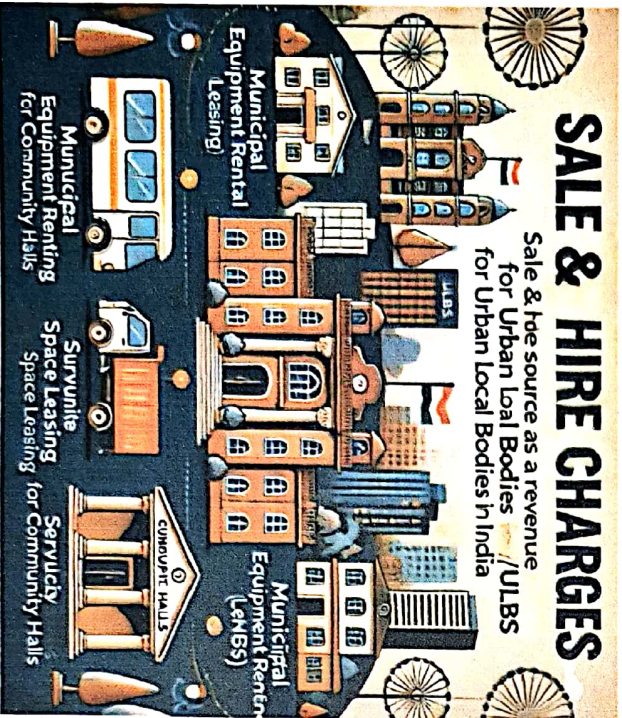


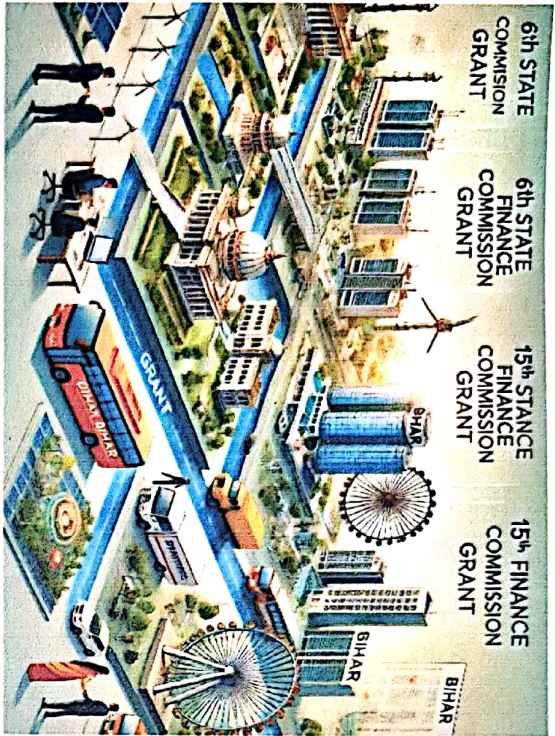
4. नगरपालिका संपत्तियों से प्राप्त किराया आय- बिहार नगरपालिका अधिनियम के तहत, नगरपालिका संपत्तियों से प्राप्त किराया आय वह राजस्व है, जो नगर निकायों को उनकी स्वामित्व वाली अचल संपत्तियों को किराए या लीज पर देने से प्राप्त होता है। यह आय नगरपालिका की आर्थिक आत्मनिर्भरता एवं सार्वजनिक सेवाओं के वित्तपोषण के लिए एक महत्वपूर्ण स्रोत होती है। सड़क के किनारे लगाने वाले अस्थाई दुकानों, वाहनों, सैरात बंदोबस्ती, नगर पंचायत चम्पानगर के मार्केट से किराये के रूप में वित्तीय वर्ष 2026-27 में नगर पंचायत चम्पानगर के सम्पत्ति से किराया मद में करीब 52,62,500.00 (बावन लाख बासठ हजार पांच सौ रु) आने की संभावना है।



5. फी एवं यूजर चार्ज के अंतर्गत आने वाले ट्रेड लाइसेंस, जन्म-मृत्यु, अतिक्रमण हटाने का शुल्क, कर विलंबित भुगतान के लिए जुर्माना, भवन अनुज्ञा शुल्क, पानी के टैकर का शुल्क, सेप्टिक टैंक क्लीयरेंस इत्यादि से लगभग 7,97,000.00 (सात लाख संतान्धे हजार रु) की आय की संभावना है I

6. विक्रय एवं किराया शुल्क- फर्म और प्रकाशन की बिक्री एवं उपकरण पर भाड़ा के मद से करीब 5,00,000.00 (पांच लाख रु) प्राप्ति का अनुमान है I






7. पूंजीगत एवं राजस्व अनुदान- केंद्र सरकार तथा राज्य सरकार से प्राप्त होने वाली पूंजी एवं राजस्व अनुदान के रूप में स्वच्छ भारत मिशन-2.0, मुख्य पार्श्व एवं अन्य निर्वाची पार्श्वों हेतु अनुदान, 15वीं वित्त/16वें वित्त, प्रधान मंत्री आवास योजना (PMAY)/ सबके लिए आवास योजना, मुख्य मंत्रि नाली गली एवं पेय जल, षष्ठम वित्त आयोग अनुदान, राज्य योजना अनुदान इत्यादि से करीब 75,29,50,000.00 (पचहत्तर करोड़ उन्तीस लाख पचास हजार रु) प्राप्ति का अनुमान है I



है I जिससे करीब 2,50,000.00 (दो लाख पांच हजार रु) वसूल होने की संभावना है I


8. मोबाइल टावर टैक्स बिहार नगरपालिका अधिनियम, 2007 के तहत धारा 113, 127, 129, 290 और 304 में मोबाइल टावर लगाने, उससे संबंधित कर लगाने, सुरक्षा मानकों, और अवैध निर्माण को हटाने के प्रावधान शामिल हैं। यह अधिनियम सुनिश्चित करता है कि मोबाइल टावरों का स्थापन नगर नियोजन एवं पर्यावरणीय सुरक्षा मानकों के अनुरूप हो। नगर पंचायत चम्पानगर क्षेत्र में कई मोबाइल कंपनी द्वारा मोबाइल टावर का अधिष्ठापन किया गया है I सरकार द्वारा मोबाइल टावर शुल्क का निर्धारण किया गया है, जिसे मोबाइल टावर कंपनी को डिमांड बनाकर नगर पंचायत चम्पानगर द्वारा नोटिस किया जाना है, भुगतान नहीं किये जाने की दशा में बिहार मोबाइल टावर आर्टिकल फाइबर केबल (OFC) और सम्बंधित दूरसंचार अवसंरचना नियमावली 2020 एवं बिहार नगरपालिका कर एवं गैर-कर विनियम 2014 के अंतर्गत नगर पालिकाओं को मोबाइल टावरों से कर एवं शुल्क वसूलने का अधिकार दिया गया

## अनुमानित व्यय-



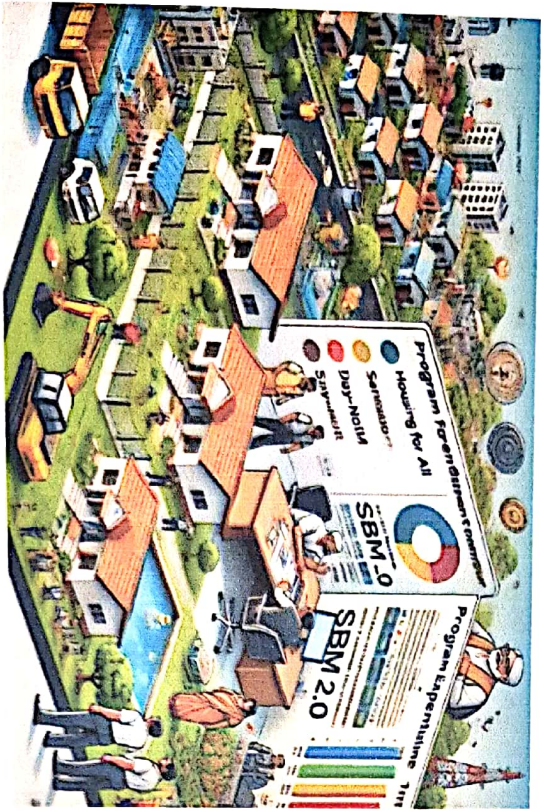
01. स्थापना व्यय का तात्पर्य नगरपालिका के कर्मचारियों से जुड़े नियमित खर्चों से है। स्थापना व्यय मद के अंतर्गत नगर के कर्मचारीगण के लिए वेतन, मजदूरी, लाभ और भत्ते, पेंशन/P.F. योगदान और सेवानिवृत्ति लाभ के लिए करीब 1,53,78,750.00 (एक करोड़ तिरपन लाख अठतर हजार सात सौ पचास रु) का उपबंध किया गया है।

02. प्रशासनिक व्यय के अंतर्गत कार्यालय रख-रखाव का खर्च, संचार खर्च, किताबें और पत्रिकाएं, मुद्रण तथा लेखन सामग्री, यात्रा और वाहन बीमा, अंकेक्षण शुल्क, विधि व्यय, सलाहकार और अन्य शुल्क, विज्ञापन एवं प्रकाशन, अन्य प्रशासन मद के व्यय में करीब 1,41,08,350.00 (एक करोड़ एकतालीस लाख आठ हजार तीन सौ पचास रु) का प्रावधान किया गया है।







3. परिचालन एवं संरक्षण व्यय बिहार नगरपालिका अधिनियम के अंतर्गत नगर निकायों द्वारा शहरी बुनियादी ढांचे, सेवाओं एवं सार्वजनिक संपत्तियों के नियमित संचालन, रखरखाव और संरक्षण हेतु किए जाने वाले व्यय को संदर्भित करता है। परिचालन एवं संरक्षण मद के अंतर्गत बिजली और ईंधन, स्टोर की खपत, भाड़ा, मरम्मत एवं रखरखाव इंफ्रास्ट्रक्चर एसेट्स, नागरिक सुविधाएं, सफाई एवं कचरा प्रबंधन प्रणाली का संचालन एवं रखरखाव, वाहन, अन्य रख-रखाव के व्यय के लिए करीब 7,97,50,500.00 (सात करोड़ संतान्धे लाख पचास हजार पांच सौ रु) का उपबंध किया गया है।




4. कार्यक्रम संबंधित व्यय नगर पालिका द्वारा विभिन्न शहरी विकास, समाज कल्याण, स्वास्थ्य, शिक्षा, स्वच्छता, पर्यावरण सुधार, एवं बुनियादी ढांचे से जुड़े कार्यक्रमों को लागू करने और सुचारू रूप से संचालित करने के लिए किए गए व्यय। कार्यक्रम संबंधित व्यय मद के अंतर्गत संक्रामक रोगों के नियंत्रण एवं रोकथाम के लिए फोगिंग छिड़काव, प्राकृतिक आपदा से बचाव, स्वच्छ शहर के लिए विशेष अभियान छठ दीपावली आदि पर सफाई, पियाओ मद, कम्बल वितरण, अलाब जलावन, स्वच्छ भारत मिशन-2.0, कबीर अन्तेष्ठी, सब के लिए आवास योजना इत्यादि में 8,02,00,000.00 (आठ करोड़ दो लाख रु) खर्च का प्रावधान किया गया है।




5. पूंजीगत व्यय बिहार नगरपालिका अधिनियम के तहत, पूंजीगत व्यय वह व्यय है जो नगर निकायों द्वारा स्थायी संपत्तियों के निर्माण, विस्तार, एवं उन्नयन के लिए किया जाता है। इसका उद्देश्य शहरी अवसंरचना को मजबूत करना, नागरिक सेवाओं में सुधार लाना एवं नगर क्षेत्र के दीर्घकालिक विकास को सुनिश्चित करना है। इसके अंतर्गत नगर पालिका के मार्केट कामप्लेक्स, सामुदायिक भवन, बस स्टैंड निर्माण, पुस्तकालय, रेन बसेरा, वृद्धजनों हेतु आश्रय स्थल, पार्क, वॉडिंग जोन, सामुदायिक शौचालय, जल जीवन हरियाली मद, सड़क और पुल, ड्रेनेज, स्ट्रोम वाटर ड्रेनेज सिस्टम, सार्वजनिक प्रकाश व्यवस्था, संयंत्रों और मशीनरी, वाहन, कार्यालय एवं अन्य उपकरण, फर्नीचर, फिक्स्चर, फिटिंग और विद्युत उपकरण, निपटान के तहत संपत्ति इत्यादि मद में खर्च के लिए करीब 59,20,00,000.00 (उन्सठ करोड़ बीस लाख रु) का प्रावधान किया गया है।



जिसमे रोड़,नाला निर्माण एवं स्ट्रोम वाटर ड्रेनेज सिस्टम हेतु 29,50,00,000.00 (उत्तीस करोड़ पचास लाख रु) माननीय मुख्यमंत्री के नल-जल योजना, पंद्रहवी वित्त आयोग के टाईड मद 30% के अंतर्गत जलाशयों का निर्माण ,नाली बरसात के पानी का संचयन, जलापूर्ति प्रणाली हेतु 1,75,00,000.00 (एक करोड़ पचहतर लाख रु) सार्वजनिक शौचालय,डिलक्स शौचालय, पिक शौचालय (महिलाओं के लिए) एवं मोबाईल टॉयलेट हेतु 90,00,000.00 (नब्बे लाख रु) पार्क/पार्किंग, वृद्धजनों हेतु आश्रय स्थल स्थापित किए जाने हेतु, अशोक सम्राट भवन, सामुदायिक भवन, बस स्टैंड निर्माण आदि हेतु 9,00,00,000.00 (नौ करोड़ रु) का उपबंध किया गया है, वाटर वॉडिंग मशीन हेतु 75,00,000.00 (पचहतर लाख रु)




6. शहरी गरीबी के लिए मूल सुविधा:- बिहार नगरपालिका अधिनियम, 2007 की धारा 82 के अंतर्गत यह प्रावधान किया गया है कि नगर निकायों को अपने कुल संसाधनों का कम से कम 25% भाग शहरी गरीबों के लिए बुनियादी सेवाओं के विकास और प्रावधान हेतु आवंटित करना अनिवार्य होगा। यह निधि राज्य सरकार द्वारा स्वीकृत योजनाओं, केंद्रीय सहायता प्राप्त कार्यक्रमों, एवं स्वयं नगरपालिका के बजट से आवंटित की जाती है। इस प्रावधान का उद्देश्य गरीबी उन्मूलन, सामाजिक समानता, एवं सतत शहरी विकास को बढ़ावा देना है। जिसके अंतर्गत इस मद में 25.93% प्रतिशत अर्थात् 21,49,33,875.00 (इक्कीस करोड़ उनचास लाख तैतीस हजार आठ सौ पचहत्तर रु) राशी कर्णांकित किया गया है




7. लैंड फीलड साईट:- लैंडफिल साइट (Landfill Site) बिहार नगरपालिका अधिनियम के अंतर्गत नगर निकायों द्वारा ठोस अपशिष्ट (Solid Waste) के सुरक्षित निपटान (Disposal) के लिए चिह्नित एवं विकसित किया गया एक विशेष क्षेत्र होता है। इस साइट का उपयोग नगरपालिका कचरे को वैज्ञानिक एवं पर्यावरण-सम्मत तरीकों से नष्ट करने, पुनर्चक्रण (Recycling) एवं निपटान के लिए किया जाता है नगर परिषद् लैंड फीलड साईट हेतु 2,00,00,000.00 (दो करोड़ रु) का प्रावधान रखा गया है बिहार नगरपालिका अधिनियम के तहत, लैंडफिल साइट ठोस अपशिष्ट के वैज्ञानिक निपटान के लिए आवश्यक एक भूमि क्षेत्र होती है, जिसे नगर निकाय विभिन्न वित्तीय मर्दों से खरीद सकता है। लैंडफिल साइट की खरीद मुख्य रूप से पूंजीगत व्यय, स्वच्छता एवं ठोस अपशिष्ट प्रबंधन निधि, पर्यावरण संरक्षण निधि, एवं विशेष अधिग्रहण निधि से की जाती है। इसके अलावा, राज्य एवं केंद्र सरकार द्वारा प्रदान किए गए अनुदान एवं नगर निकाय निधि से भी लैंडफिल साइट के लिए भूमि अधिग्रहण किया जा सकता है।

  
 सहायक  
 नगर पंचायत चम्पानगर


कार्यपालक पदाधिकारी  
 नगर पंचायत चम्पानगर

  
 उप-मुख्य पार्षद  
 नगर पंचायत चम्पानगर

  
 मुख्य पार्षद  
 नगर पंचायत चम्पानगर

**Nagar Panchayat Champanagar**  
**Budget FY 2026-27**

Rs in Lakh

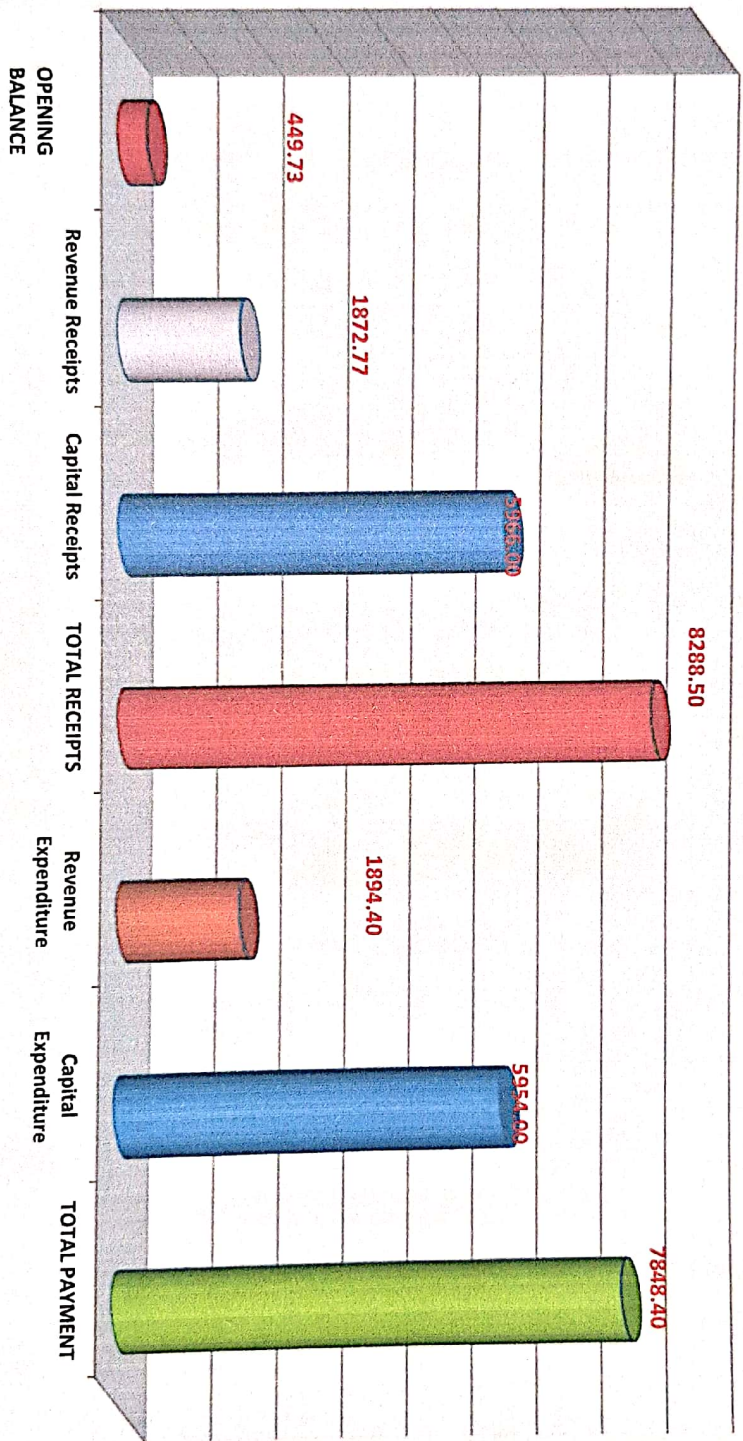


- Revenue Receipts
- Capital Receipts
- Revenue Expenditure
- Capital Expenditure

Chart

Nagar Panchayat Champanagar  
Budget FY 2026-27

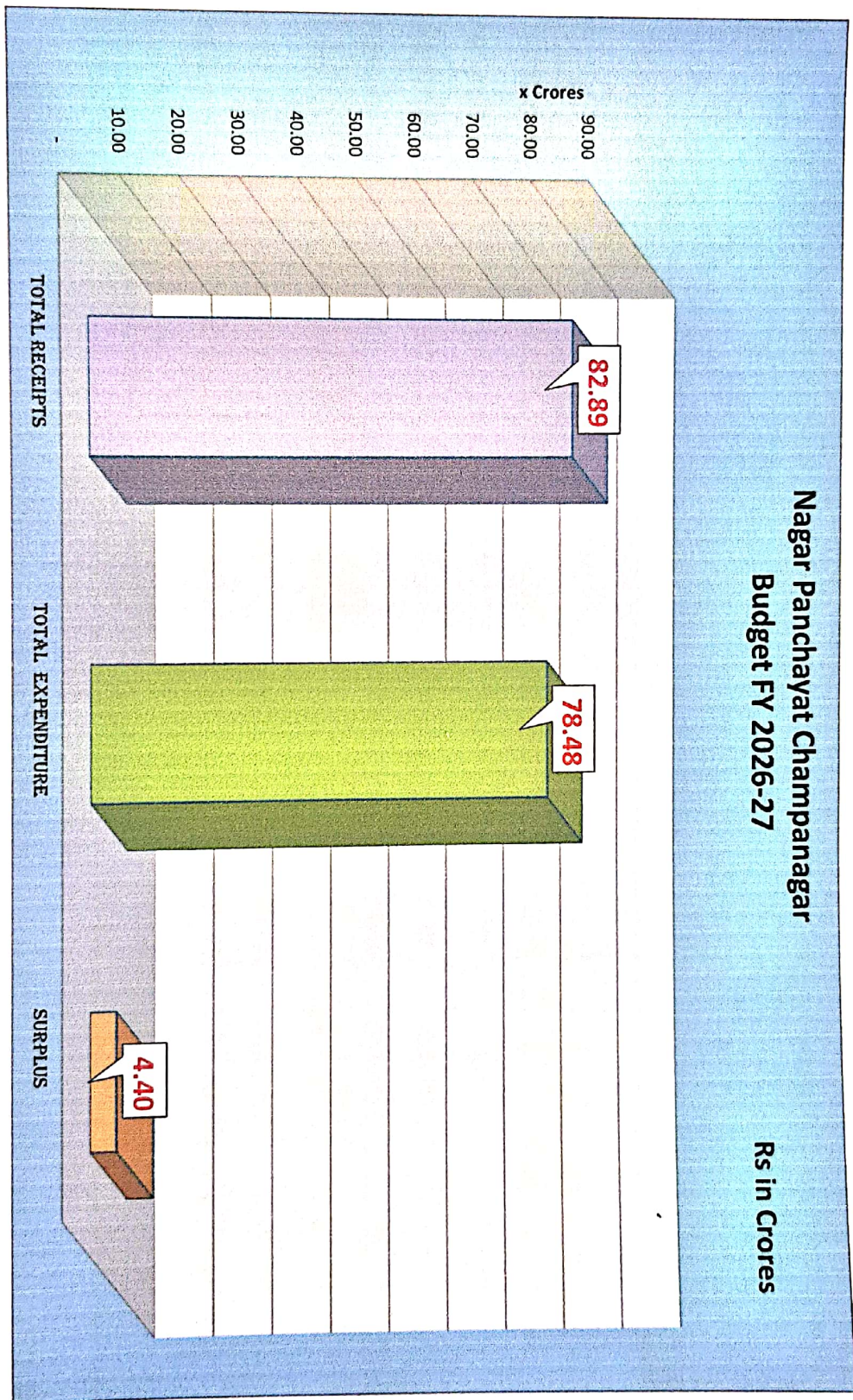
Rs in Lakh



Chart

# Nagar Panchayat Champanagar Budget FY 2026-27

Rs in Crores



Chart

**Form BUD - 3 (BIMAR FORM 77)**  
**नगर पंचायत चम्पानगर/Nagar Panchayat Champannagar**

SUMMARY OF BUDGET FOR THE PERIOD 2026-27

SL NO	विवरण (PARTICULARS)	प्राथमिक शेष राकड एवं ढक	गत ढर 2024-2025 का ढरुतक (Actual for the previous year 2024-2025)	ढरुत ढर 2025-2026 का ढरुत (Budget Estimate for the current year 2025-2026)	ढरुत ढर 2025-2026 का ढरुतक, दिसम्बर तक (Actual upto December 2025-2026)	ढरुत ढर 2025-2026 का ढरुतक अडुगन (Revised Budget Estimate for the current year 2026)	ढर 2026-2027 का ढरुतक (Budget Estimate for 2026-2027)	Basic Services for Urban Poor (ढरुत ढरुतक शेष राकड सुविधा)
A	<b>OPENING CASH &amp; BANK BALANCE</b>							
	Cash & Bank balances (Major code 47)	शेष राकड एवं ढक (ढरुत शेष 47)	6,03,16,276	8,89,57,976	8,52,04,001	8,52,04,001	4,49,72,950	
(ADD)	<b>RECEIPT</b>							
B1	Revenue Receipts	राजसु ढरुतियां	19,73,790	7,94,93,000	17,53,826	7,38,88,749	18,72,77,497	
B2	Capital Receipts	ढरुतियां ढरुतियां	6,90,18,107	69,45,00,000	2,40,71,376	29,83,00,000	59,66,00,000	
B (B1+B2)	<b>TOTAL RECEIPTS</b>	<b>ढरुत ढरुतियां</b>	7,09,91,897	77,39,93,000	2,58,25,202	37,21,88,749	78,38,77,497	<b>21,49,33,875</b>
(LESS)	<b>PAYMENT</b>	<b>ढरुतियां लेखा</b>						
C1	Revenue Payments	राजसु ढरुतियां	2,10,55,455	41,61,93,000	2,03,52,573	9,47,19,800	18,94,39,800	
C2	Capital Payments	ढरुतियां ढरुतियां	2,50,48,717	44,52,00,000	7,17,26,729	31,77,00,000	59,54,00,000	
C(C1+C2)	<b>TOTAL PAYMENT</b>	<b>ढरुत ढरुतियां</b>	4,61,04,172	86,13,93,000	9,20,79,302	41,24,19,800	78,48,39,800	
D (A+B-C)	<b>Closing Cash &amp; Bank balances(Major code 47)</b>	<b>अंतिम राकड एवं ढक शेष</b>	<b>8,52,04,001</b>	<b>15,57,976</b>	<b>1,89,49,901</b>	<b>4,49,72,950</b>	<b>4,40,10,647</b>	<b>25.93%</b>

ढरुतियां  
नगर पंचायत चम्पानगर

ढरुतियां  
नगर पंचायत चम्पानगर

ढरुतियां  
नगर पंचायत चम्पानगर

ढरुतियां  
नगर पंचायत चम्पानगर

**Form BUD - 4 (B/MAR FORM 78)**  
**नगर पंचायत चम्पानगर/Nagar Panchayat Champanagar**  
**MAJOR ACCOUNT HEAD WISE BUDGET**  
**FOR THE PERIOD 2026-27**

Sl No	प्रधान मुख्य शीर्षक (Major Head Account)	CODE (कोड)	वर्ष 2024-2025 का वास्तविक (Actual for the previous year 2024-2025)	वर्ष 2025-2026 का बजट (Budget Estimate for the current year 2025-2026)	वर्ष 2025-2026 का वास्तविक, दिसम्बर तक (Actual upto December of the current year 2025-2026)	वर्ष 2025-2026 का संशोधित बजट अनुमान (Revised Budget Estimate for the current year 2025-2026)	वर्ष 2026-2027 का अनुमान (Budget Estimate for 2026-2027)
<b>REVENUE RECEIPTS (राजस्व प्राप्तियां)</b>							
1	Tax Revenue ( कर राजस्व)	110	-	42,95,000	87,208	22,08,999	44,17,997
2	Assigned Revenues & Compensations (निर्धारित राजस्व एवं क्षतिपूर्ति)	120	10,45,016	1,10,00,000	-	83,00,000	1,66,00,000
3	Rental Income from Municipal properties (नगरपालिका सम्पत्ति से किराया)	130	1,96,863	11,00,000	6,76,000	26,31,250	52,62,500
4	Fees & User Charges (फीस एवं उपयोगकर्ता शुल्क)	140	20,040	8,18,000	-	3,98,500	7,97,000
5	Sales & Hire Charges (बिक्री एवं भाड़ा शुल्क)	150	-	1,30,000	-	2,50,000	5,00,000
6	Revenue Grants, Contribution and Subsidies (राजस्व अनुदान, योगदान एवं सहायता)	160	-	6,06,50,000	6,82,036	5,88,50,000	15,72,00,000
7	Income from Investments (निवेश से आय)	170	-	-	-	-	-
8	Interest Earned (अर्जित व्याज)	171	7,11,871	15,00,000	3,08,582	12,50,000	25,00,000
9	Other Income (अन्य आय)	180	-	-	-	-	-
	<b>TOTAL :REVENUE RECEIPTS (कुल राजस्व प्राप्ति)</b>		<b>19,73,790</b>	<b>7,94,93,000</b>	<b>17,53,826</b>	<b>7,38,88,749</b>	<b>18,72,77,497</b>
<b>REVENUE EXPENDITURE (राजस्व व्यय)</b>							
1	Establishment Expenses (स्थापना व्यय)	210	35,97,395	1,31,05,000	19,91,004	76,89,375	1,53,78,750
2	Administrative Expenses (प्रशासनिक व्यय)	220	3,74,075	1,66,21,000	6,87,508	70,54,175	1,41,08,350
3	Operations & Maintenance (संचालन एवं मरम्मत व्यय)	230	1,66,39,056	6,77,15,000	1,75,77,493	3,98,75,250	7,97,50,500
4	Interest & Finance Charges (व्याज और वित्त सम्बंधी शुल्क)	240	409	2,000	188	1,000	2,200
5	Programme Expenses (कार्यक्रम व्यय)	250	4,44,520	31,87,50,000	96,380	4,01,00,000	8,02,00,000
6	Revenue Grants, Contribution & Subsidies (राजस्व अनुदान, योगदान एवं सहायता)	260	-	-	-	-	-
7	Miscellaneous Expenses (विविध व्यय)	271	-	-	-	-	-
8	Prior Period Item ( पूर्व अवधि में )	280	-	-	-	-	-
	<b>TOTAL :REVENUE EXPENDITURE (कुल राजस्व व्यय)</b>		<b>2,10,55,455</b>	<b>41,61,93,000</b>	<b>2,03,52,573</b>	<b>9,47,19,800</b>	<b>18,94,39,800</b>

*(Signature)*

*(Signature)*

*(Signature)*

*(Signature)*

major head

**Form BUD - 4 (BMAR FORM 78)**  
**नगर पंचायत चम्पानगर/Nagar Panchayat Champanager**  
**MAJOR ACCOUNT HEAD WISE BUDGET**  
**FOR THE PERIOD 2026-27**

Sl No	प्रधान मुख्य शीर्षक (Major Head Account)	CODE (कोड)	गत वर्ष 2024-2025 का वास्तविक (Actual for the previous year 2024-2025)	वार्षिक 2025-2026 का बजट (Budget Estimate for the current year 2025-2026)	वार्षिक 2025-2026 का वास्तविक,दिसम्बर तक (Actual upto December of the current year 2025-2026)	वार्षिक 2025-2026 का संशोधित बजट अंगुणन (Revised Budget Estimate for the current year 2025-2026)	वर्ष 2026-2027 का अंगुणन (Budget Estimate for 2026-2027)
	<b>CAPITAL RECEIPTS (पूंजीगत प्राप्तियां)</b>						
1	Grants, Contribution For specific purposes (अनुदान, वित्तिय प्रयोजनों के लिए अथवादान)	320	6,90,18,107	69,45,00,000	2,40,71,376	29,78,75,000	59,57,50,000
2	Secured Loans (सुरक्षित ऋण)	330	-	-	-	-	-
3	Unsecured Loans (असुरक्षित ऋण)	331	-	-	-	-	-
4	Deposits Received (जमाप्राप्ति प्राप्तियां)	340	-	-	-	4,25,000	8,50,000
5	Deposit works (Works as executing Agencies) विशेष कार्य (कार्य का कार्यान्वयन एजेंसियों के रूप में)	341	-	-	-	-	-
6	Other Receipts (Returned of Loan, Advance, Deposit etc) अन्य प्राप्तियां (ऋण वापसी, अग्रिम वापसी, रकम निक्षेप)		-	-	-	-	-
	<b>TOTAL :CAPITAL RECEIPTS (कुल पूंजीगत प्राप्ति)</b>		<b>6,90,18,107</b>	<b>69,45,00,000</b>	<b>2,40,71,376</b>	<b>29,83,00,000</b>	<b>59,66,00,000</b>
	<b>CAPITAL EXPENDITURE (पूंजीगत व्यय)</b>						
1	Fixed Assets (स्थायी संपत्ति)	410	2,49,21,460	44,52,00,000	6,88,17,117	31,60,00,000	59,20,00,000
2	Capital Works in Progress पूंजीगत कार्य प्राप्ति	412	-	-	-	-	-
4	Investment (Other Funds) निवेश (अन्य निधि)	421	-	-	-	-	-
7	Other Assets अन्य परिसंपत्तियां	470	-	-	-	-	-
8	Other Liabilities अन्य मुनासिब (ऋण, अग्रिम और अन्य प्राप्ति) की अंगुणन)		1,27,257	-	29,09,612	17,00,000	34,00,000
	<b>TOTAL :CAPITAL EXPENDITURE (कुल पूंजीगत व्यय)</b>		<b>2,50,48,717</b>	<b>44,52,00,000</b>	<b>7,17,26,729</b>	<b>31,77,00,000</b>	<b>59,54,00,000</b>

  
  
 नगर पंचायत  
 अधिकारी

major head

**Form BUD - 2 (b) Consolidated Sheet (B/MAR FORM 75)**  
**नगर पंचायत चम्पानगर/Nagar Panchayat Champannagar**  
**MINOR ACCOUNT HEAD WISE BUDGET**  
**FOR THE PERIOD 2026-27**

Major Head Code	Minor Head Code	Minor Head Account	गत वर्ष 2024-2025 का वास्तविक (Actual for the previous year 2024-2025)	वार्षिक 2025-2026 का बजट (Budget Estimate for the current year 2025-2026)	वार्षिक 2025-2026 का वास्तविक/दिसम्बर तक (Actual upto December of the current year 2025-2026)	वार्षिक 2025-2026 का संशोधित बजट अनुमान (Revised Budget Estimate for the current year 2025-2026)	वर्ष 2026-2027 का अनुमान (Budget Estimate for 2026-2027)	
<b>Tax Revenue</b>								
0	1	Holding Tax (रोडिंग टैक्स)	-	31,00,000	87,208	17,24,374	34,48,747	
0	7	Vehicle Tax (वाहन कर)	-	-	-	-	-	
0	8	Animal Tax (पशु कर)	-	-	-	-	-	
0	9	Electricity Tax (विद्युत कर)	-	-	-	-	-	
1	1	Advertisement Tax (विज्ञापन कर)	-	6,85,000	-	3,59,625	7,19,250	
1	2	Pilgrimage Tax (तीर्थयात्रा कर)	-	-	-	-	-	
1	3	Fire Tax (फायर कर)	-	-	-	-	-	
1	4	Street Tax (स्ट्रीट कर)	-	-	-	-	-	
1	5	Theatre/Show Tax (टिअमंच कर)	-	-	-	-	-	
1	6	Entertainment Tax (संनोरजन कर)	-	-	-	-	-	
1	7	Sewerage tax (सीवरेंज कर)	-	-	-	-	-	
1	8	Tower Tax (टॉवर टैक्स)	-	5,10,000	-	1,25,000	2,50,000	
5	1	Octroi& Toll (चुंगी और टोल)	-	-	-	-	-	
8	0	Other Tax (अन्य टैक्स)	-	-	-	-	-	
9	0	Tax Remission & Refund (टैक्स रूट और रिफंड)	-	-	-	-	-	
		<b>TOTAL (कर):</b>	-	<b>42,95,000</b>	<b>87,208</b>	<b>22,08,999</b>	<b>44,17,997</b>	
<b>Assigned Revenues &amp; Compensations</b>								
1	0	Taxes & duties collected by Others (दूसरों के द्वारा वसूल किये गए कर और ड्यूटी)	10,45,016	1,10,00,000	-	83,00,000	1,66,00,000	
2	0	Compensation in lieu of Taxes/ duties (करों / कर्तव्यों के स्थान में मुआवजा)	-	-	-	-	-	
3	0	Compensations in lieu of Concessions (रियायत के स्थान में मुआवजा)	-	-	-	-	-	
		<b>TOTAL (कर):</b>	<b>10,45,016</b>	<b>1,10,00,000</b>	-	<b>83,00,000</b>	<b>1,66,00,000</b>	
<b>Rental Income from Municipal properties</b>								
1	0	Rent from Civic Amenities (नगरिक सुविधाओं से किराया)	1,96,863	11,00,000	6,76,000	26,31,250	52,62,500	
2	0	Rent from Office Buildings (कार्यालय भवन से किराया)	-	-	-	-	-	
3	0	Rent from Guest (अतिथान से किराया)	-	-	-	-	-	
4	0	Rent from Lease lands (लीज भूमि से किराया)	-	-	-	-	-	
5	0	Lease Rental Others (दूसरों को पट्टे/किराया)	-	-	-	-	-	
8	0	Other rents (अन्य किराया)	-	-	-	-	-	
9	0	Less :Rent remission and refund (रूट और वापसी किराया)	-	-	-	-	-	
		<b>TOTAL (कर):</b>	<b>1,96,863</b>	<b>11,00,000</b>	<b>6,76,000</b>	<b>26,31,250</b>	<b>52,62,500</b>	

*(Signature)*

minor head

*(Signature)*

*(Signature)*

*(Signature)*

Major Head Code	Minor Head Code	Minor Head Account	गत वर्ष 2024-2025 का वास्तविक (Actual for the previous year 2024-2025)	वार्षिक 2025-2026 का बजट (Budget Estimate for the current year 2025-2026)	वार्षिक 2025-2026 का वास्तविक, दिसम्बर तक (Actual upto December of the current year 2025-2026)	संशोधित बजट अंशमान (Revised Budget Estimate for the current year 2025-2026)	वर्ष 2026-2027 का बजट अंशमान (Budget Estimate for 2026-2027)
<b>Fees &amp; User Charges</b>							
	1	0 Empalementment & Registration Charges/Fee (घैल बचाना और पंजीकरण शुल्क / शुल्क)	-	3,25,000	-	1,70,625	3,41,250
	1	1 Licensing Fees (लाइसेंस फीस)	-	1,25,000	-	65,625	1,31,250
	1	2 Fee for Grant of Permit/Permission (परमिट / अनुमति देने के लिए शुल्क)	-	-	-	-	-
	1	3 Fees for Certificate or Extract of Record (रिकॉर्ड का प्रमाण पत्र या निकालने के लिए शुल्क)	-	14,000	-	7,350	14,700
	1	4 Development Charges (विकास प्रभार)	-	-	-	-	-
	1	5 Regularisation Fees (नियमन शुल्क)	20,040	1,30,000	-	84,550	1,69,100
	2	0 Penalties and Fines (टैड और जुर्माना)	-	78,000	-	14,700	29,400
	4	0 Others Fees (अन्य शुल्क)	-	38,000	-	19,950	39,900
	5	0 User Charges (उपभोक्ता प्रभार)	-	1,08,000	-	35,700	71,400
	6	0 Entry Fees (प्रवेश शुल्क)	-	-	-	-	-
	7	0 Service/ Administrative Charges (सेवा / प्रशासनिक प्रभार)	-	-	-	-	-
	8	0 Other Charges (अन्य शुल्क)	-	-	-	-	-
	9	0 Fees & User Charges Remission and Refund (फीस और शुल्क छूट और रिफंड)	-	-	-	-	-
		<b>TOTAL (कुल):</b>	20,040	8,18,000	-	3,98,500	7,97,000
<b>Sales &amp; Hire Charges</b>							
	1	0 Sale of Products (उत्पादों की बिक्री)	-	-	-	-	-
	1	1 Sale of Forms & Publications (फॉर्म और प्रकाशन की बिक्री)	-	1,30,000	-	2,50,000	5,00,000
	1	2 Sale of stores & scrap (दुकानों और स्क्रैप की बिक्री)	-	-	-	-	-
	3	0 Sale of Others (अन्य की बिक्री)	-	-	-	-	-
	4	0 Hire Charges for Vehicles (वाहन के लिए भाडा)	-	-	-	-	-
	4	1 Hire Charges on Equipment (उपकरण पर भाडा)	-	-	-	-	-
		<b>TOTAL (कुल):</b>	-	1,30,000	-	2,50,000	5,00,000
<b>Revenue Grants, Contribution and Subsidies</b>							
	1	0 Revenue Grant (व्यय के लिए अनुदान)	-	6,06,50,000	6,82,036	5,88,50,000	15,72,00,000
	2	0 Reimbursement of Expenses (व्यय की प्रतिपूर्ति)	-	-	-	-	-
	3	0 Contribution towards schemes (संजानाओं के प्रति योगदान)	-	-	-	-	-
		<b>TOTAL (कुल):</b>	-	6,06,50,000	6,82,036	5,88,50,000	15,72,00,000
<b>Income from Investments</b>							

*(Signature)*

minor head

*(Signature)*

*(Signature)*

*(Signature)*

Major Head Code	Minor Head Code	Minor Head Account	गत वर्ष 2024-2025 का वार्षिक (Actual for the previous year 2024-2025)	वर्ष 2025-2026 का बजट (Budget Estimate for the current year 2025-2026)	वर्ष 2025-2026 का वार्षिक, दिसम्बर तक (Actual upto December of the current year 2025-2026)	वर्ष 2025-2026 का संशोधित बजट अनुमान ( Revised Budget Estimate for the current year 2025-2026)	वर्ष 2026-2027 का बजट अनुमान (Budget Estimate for 2026-2027)	
170	1	0	Interest (व्याज)	-	-	-	-	
	2	0	Dividend (लाभंश)	-	-	-	-	
	3	0	Income from projects taken up on commercial basis (वाणिज्यिक आधार पर शुरू की परियोजनाओं से आय)	-	-	-	-	
	8	0	Others (अन्य)	-	-	-	-	
	TOTAL (कुल):			-	-	-	-	
	Interest Earned			7,11,871	15,00,000	3,08,582	12,50,000	25,00,000
	1	0	Interest from Bank Accounts (बैंक खातों से व्याज)	7,11,871	15,00,000	3,08,582	12,50,000	25,00,000
	2	0	Interest on Loans and advances to Employees (कर्मचारियों के लिए ऋण और अग्रियों पर व्याज)	-	-	-	-	-
171	3	0	Interest on loans to others (अन्य के लिए ऋण पर व्याज)	-	-	-	-	
	4	0	Interest on Debtors and Other Receivables (देवदार और अन्य प्राप्तियों पर व्याज)	-	-	-	-	
	8	0	Others Interest (अन्य व्याज)	-	-	-	-	
	TOTAL (कुल):			7,11,871	15,00,000	3,08,582	12,50,000	25,00,000
Other Income			-	-	-	-	-	
180	1	0	Deposits Forfeited (जमा बन्द)	-	-	-	-	
	1	1	Lapsed Deposits (व्ययगत जमाओं)	-	-	-	-	
	2	0	Insurance Claim Recovery (बीमा दावा रिकवरी)	-	-	-	-	
	4	0	Recovery from Employees (कर्मचारियों से वसूली)	-	-	-	-	
	8	0	Miscellaneous Income (विविध आय)	-	-	-	-	
	TOTAL (कुल):			-	-	-	-	
	Establishment Expenses			28,91,540	99,00,000	17,45,859	57,03,750	1,14,07,500
	1	0	Salaries, Wages and bonus (देवल, मजदूरी और बोनस)	28,91,540	99,00,000	17,45,859	57,03,750	1,14,07,500
2	0	Benefits and Allowances (लाभ और भत्ते)	-	13,80,000	-	7,24,500	14,49,000	
3	0	Pension / P. F. Contribution (पेंशन / P. F. योगदान)	7,05,855	6,60,000	2,45,145	6,49,500	12,99,000	
4	0	Other Terminal & Retirement Benefits (अन्य टर्मिनल और सेवानिवृत्ति लाभ)	-	11,65,000	-	6,11,625	12,23,250	
8	0	Other Establishment Expenses (अन्य प्रतिष्ठान व्यय)	-	-	-	-	-	
TOTAL (कुल):			35,97,395	1,31,05,000	19,91,004	76,89,375	1,53,78,750	
Administrative Expenses			-	-	-	-	-	

OK

minor head

*[Signature]*

राजेश कुमार

*[Signature]*

Major Head Code	Minor Head Code	Minor Head Account	गत वर्ष 2024-2025 का वास्तविक (Actual for the previous year 2024-2025)	वार्षिक 2025-2026 का बजट (Budget Estimate for the current year 2025-2026)	वार्षिक 2025-2026 का वास्तविक/दिसम्बर तक (Actual upto December of the current year 2025-2026)	वार्षिक 2025-2026 का संशोधित बजट अंगुणा (Revised Budget Estimate for the current year 2025-2026)	वर्ष 2026-2027 का बजट अंगुणा (Budget Estimate for 2026-2027)
		<b>Operations &amp; Maintenance</b>					
		<b>TOTAL (कुल) :</b>	<b>3,74,075</b>	<b>1,66,21,000</b>	<b>6,87,508</b>	<b>70,54,175</b>	<b>1,41,08,350</b>
220	0	Insurance (बीमा)	-	2,20,000	-	1,15,500	2,31,000
	0	Audit Fees (अनुसंधान शुल्क)	1,17,500	6,50,000	-	1,75,000	3,50,000
	1	Legal Expenses (विविध व्यय)	-	12,82,000	-	6,58,875	13,17,750
	2	Professional & Other Fees (व्यावसायिक और अन्य शुल्क)	30,000	17,58,000	64,960	7,13,750	14,27,500
	6	Advertisement and Publicity (विज्ञापन एवं प्रकाशन)	1,25,000	26,00,000	-	15,02,500	30,05,000
	6	Membership & subscriptions (सदस्यता और अनुसंधान)	-	-	-	-	-
	8	Other Administration Expense (अन्य प्रशासन व्यय)	-	10,50,000	2,45,200	12,90,000	25,80,000
		<b>TOTAL (कुल) :</b>					
		<b>Operations &amp; Maintenance</b>					
	1	Power & Fuel (विजली और ईंधन)	22,987	53,30,000	25,51,643	62,77,000	1,25,54,000
	2	Bulk Purchases (शोक खरीद)	-	-	-	-	-
	3	Consumption of Stores (स्टोर की खपत)	16,500	88,90,000	51,250	30,72,500	61,45,000
	4	Hire Charges (आड)	-	23,80,000	42,000	4,00,000	8,00,000
	5	Repairs & maintenance Infrastructure Assets (संरक्षित एवं रखरखाव बुनियादी ढांचा)	16,780	1,44,90,000	-	66,30,250	1,32,60,500
	5	Repairs & maintenance Civic Amenities (संरक्षित एवं रखरखाव नागरिक सुविधाएं)	-	33,55,000	-	24,39,750	48,79,500
	5	Repairs & maintenance Buildings (संरक्षित एवं रखरखाव इमारतें)	-	12,80,000	-	10,00,000	20,00,000
	5	Repairs & Maintenance Vehicles (संरक्षित और रखरखाव वाहन)	-	27,20,000	-	6,72,000	13,44,000
	5	Repairs & maintenance Others (संरक्षित और अन्य रखरखाव)	-	-	-	14,28,000	28,56,000
	8	Other Operating and maintenance expenses (अन्य परिचालन और रखरखाव का खर्च)	1,65,82,789	2,92,70,000	1,49,32,600	1,79,55,750	3,59,11,500
		<b>TOTAL (कुल) :</b>	<b>1,66,39,056</b>	<b>6,77,15,000</b>	<b>1,75,77,493</b>	<b>3,98,75,250</b>	<b>7,97,50,500</b>
		<b>Programme Expenses</b>					
	1	Elections Expenses (चुनाव व्यय)	-	14,00,000	-	1,75,000	3,50,000
	2	Own Programme (खुद कार्यक्रम)	4,26,070	65,50,000	96,380	22,75,000	45,50,000
	3	Share in Programme of others (अन्य के कार्यक्रम में शेयर)	-	-	-	-	-

minor head

Signature

Signature

**Form BUD -2 (b) Consolidated Sheet (BMAR FORM 75)**  
**नगर पंचायत चम्पानगर/Nagar Panchayat Champanganagar**  
**MINOR ACCOUNT HEAD WISE BUDGET**  
**FOR THE PERIOD 2026-27**

Major Head Code	Minor Head Code	Minor Head Account	गत वर्ष 2024-2025 का वास्तविक (Actual for the previous year 2024-2025)	वर्ष 2025-2026 का बजट (Budget Estimate for the current year 2025-2026)	वर्ष 2025-2026 का वास्तविक, दिसम्बर तक (Actual upto December of the current year 2025-2026)	वर्ष 2025-2026 का संशोधित बजट अंशुमान (Revised Budget Estimate for the current year 2025-2026)	वर्ष 2026-2027 का बजट (Budget Estimate for 2026-2027)
	4	Programme Expenditure from Specific Grants (विशेष अनुदान से कार्यक्रम व्यय)	18,450	31,08,00,000	-	3,76,50,000	7,53,00,000
		<b>TOTAL (कुल):</b>	<b>4,44,520</b>	<b>31,87,50,000</b>	<b>96,380</b>	<b>4,01,00,000</b>	<b>8,02,00,000</b>
<b>CAPITAL RECEIPT</b>							
<b>Grants, Contribution For specific purposes</b>							
	1	Central Government (केन्द्र सरकार)	2,45,18,232	39,30,00,000	-	4,46,25,000	8,92,50,000
	2	State Government (राज्य सरकार)	4,44,99,875	30,15,00,000	2,40,71,376	25,32,50,000	50,65,00,000
320	3	Other Government Agencies (अन्य सरकारी एजेंसियाँ)	-	-	-	-	-
	4	Financial Institutions (वित्तीय संस्थाएँ)	-	-	-	-	-
	5	Welfare Bodies (कल्याण निकायों)	-	-	-	-	-
	6	International Organizations (अंतर्राष्ट्रीय संगठन)	-	-	-	-	-
	8	Others (अन्य)	-	-	-	-	-
		<b>TOTAL (कुल):</b>	<b>6,90,18,107</b>	<b>69,45,00,000</b>	<b>2,40,71,376</b>	<b>29,78,75,000</b>	<b>59,57,50,000</b>
<b>Deposits Received</b>							
	1	From Contractors/Suppliers	-	-	-	-	4,25,000
	2	Deposits- Revenues related (जमा राजस्व संबंधित)	-	-	-	-	-
	3	From Staff (स्टाफ से)	-	-	-	-	-
	8	From Others (दूसरे से)	-	-	-	-	4,25,000
		<b>TOTAL (कुल):</b>	-	-	-	-	<b>8,50,000</b>
<b>CAPITAL EXPENDITURE</b>							
<b>Fixed Assets</b>							
	1	Land (भूमि)	-	3,50,00,000	28,88,644	1,50,00,000	3,00,00,000
	2	Buildings (इमारतें)	-	7,02,00,000	-	4,00,00,000	8,00,00,000
	3	Roads & Bridges (सड़क और पुल)	1,59,13,067	8,30,00,000	2,05,24,028	9,37,50,000	14,75,00,000
	3	Sewerage & Drainage (सीवरज एवं ड्रेनेज)	84,78,272	7,00,00,000	1,74,42,731	7,37,50,000	14,75,00,000
	3	Waterways (जल मार्ग)	-	2,60,00,000	1,01,325	87,50,000	1,75,00,000
	3	Public Lighting (सार्वजनिक प्रकार का व्यवस्था)	3,60,840	5,00,00,000	1,37,17,370	1,62,50,000	3,25,00,000
	4	Plants & Machinery (संबन्धों और मशीनरी)	-	2,20,00,000	-	87,50,000	1,75,00,000
	5	Vehicles (वाहन)	-	4,00,00,000	-	1,87,50,000	3,75,00,000
	6	Office & Other Equipments (कार्यालय एवं अन्य उपकरण)	-	1,10,00,000	-	37,50,000	75,00,000
	7	Furniture, Fixtures, fittings and Electrical Appliances (फर्नीचर, फिक्चर, फिटिंग और विद्युत उपकरण)	1,69,281	60,00,000	15,47,358	27,50,000	55,00,000
	8	Other Fixed Assets (अन्य अचल संपत्ति)	-	3,20,00,000	1,25,95,661	3,45,00,000	6,90,00,000
	9	Assets Under Disposal (निवृत्त के तहत संपत्ति)	-	-	-	-	-

*[Signature]*

minor head

*[Signature]*

*[Signature]*

*[Signature]*

Form BUD -2 (b) Consolidated Sheet (B/MAR FORM 75)  
 नगर पंचायत चम्पानगर/Nagar Panchayat Champanagar  
 MINOR ACCOUNT HEAD WISE BUDGET  
 FOR THE PERIOD 2026-27

Major Head Code	Minor Head Code	Minor Head Account	गत वर्ष 2024-2025 का वास्तविक (Actual for the previous year 2024-2025)	वार्षिक 2025-2026 का बजट (Budget Estimate for the current year 2025-2026)	वार्षिक 2025-2026 का वास्तविक, दिसम्बर तक (Actual upto December of the current year 2025-2026)	वार्षिक 2025-2026 का संशोधित बजट अनुमान (Revised Budget Estimate for the current year 2025-2026)	वर्ष 2026-2027 का अनुमान (Budget Estimate for 2026-2027)
<b>Other Payments</b>							
		Creditors (देनदार को भुगतान )	-	-	-	8,75,000	17,50,000
		Employee liabilities (Liabilities towards Employees) (कर्मचारी देनदारियों के प्रति देयताएं)	-	-	-	-	-
		Recoveries Payable (वसूतियां देय)	1,27,257	-	29,09,612	8,25,000	16,50,000
		Government Dues payable(सरकार वकाया देय)	-	-	-	-	-
		Loans from Banks & Financial Institutions (बैंकों और वित्तीय संस्थानों से ऋण)	-	-	-	-	-
		Other Loans (अन्य ऋण)	-	-	-	-	-
		<b>TOTAL(कुल) :</b>	<b>1,27,257</b>	<b>-</b>	<b>29,09,612</b>	<b>17,00,000</b>	<b>34,00,000</b>

  
  
 21/07/2024  
 Sd/-



**DETAIL HEAD WISE BUDGET**

All Function		DETAIL HEAD WISE BUDGET							
Major Head Code	Minor Head Code	Detail Head Code	Minor Head Account	गत वर्ष 2024-2025 का वास्तविक (Actual for the previous year 2024-2025)	वर्ष 2025-2026 का आंक (Budget Estimate for the current year 2025-2026)	वर्ष 2025-2026 का वास्तविक, दिसम्बर तक (Actual upto December of the current year 2025-2026)	वर्ष 2025-2026 का संशोधित आंक अंगूमान ( Revised Budget Estimate for the current year 2026)	वर्ष 2026-2027 का आंक (Budget Estimate for 2026-2027)	Basic Services for Urban Poor (वर्षीय नगरीय के गरीबों के सुविधाएं)
140	1	1	0	Hospital & Nursing home license Fee (अस्पताल और नर्सिंग होम के लाइसेंस शुल्क)					
	1	1	0	4 Plumbing License Fee (पाइपलाइन लाइसेंस शुल्क)					
	1	1	9	9 Other Licensing Fees (अन्य लाइसेंसिंग फीस)					
	1	3	0	3 Fees for Certificate or Extract of Record					
	1	3	0	1 Birth & Death certificates (जन्म व मृत्यु प्रमाण पत्र)	8,500			4,463	8,925
	1	3	0	2 Late Fee for Birth & Death Registration (जन्म और मृत्यु पंजीकरण के लिए विलंब शुल्क)	5,500			2,888	5,775
	1	3	0	3 Fees for Ownership Certificates (स्वामित्व प्रमाण पत्र के लिए शुल्क)					
	1	3	0	4 Vaccination Certificate (टीकाकरण प्रमाणपत्र)					
	1	3	0	5 Certificate from Fire Dept. for Insurance Claim (बीमा दावा के लिए फायर विभाग से प्रमाणपत्र)					
	1	5	0	5 Regularisation Fees					
	1	5	0	1 Encroachment Removal Fee (अतिक्रमण हटाने का शुल्क)		26,000		13,650	27,300
	1	5	0	2 Fine for illegal Construction (अशुभ निर्माण के लिए जुर्माना)	16,000			8,400	16,800
	1	5	0	3 Regularization of illegal Water & Drainage Connection Fees (अशुभ जल एवं ड्रेनेज कनेक्शन फीस का नियमन)	36,000				
	1	5	0	5 Map Regularisation Fees (तस्वीर नियमन शुल्क)	20,040	52,000		62,500	1,25,000
2	0	0	2 Penalties and Fines						
2	0	0	1 Fine for delayed Tax payment (कर विलंबित भुगतान का लिए जुर्माना)		28,000		14,700	29,400	
2	0	0	4 Shop & Establishment fine (दुकान एवं स्थापना जुर्माना)						
2	0	9	9 Other Fine Imposed by Municipal & Other Law (नगर पालिका और अन्य कानून द्वारा लगाए गए जुर्माना)		50,000				
4	0	0	4 Others Fees						
4	0	0	1 Building Permission Fees (श्रवण अनुज्ञा शुल्क)		38,000		19,950	39,900	
4	0	1	5 Membership Fees/ Library Fees (सदस्यता शुल्क / पुस्तकालय शुल्क)						
5	0	0	5 User Charges						
5	0	0	5 Special Sanitation Charge (विशेष स्वच्छता प्रभार)						
5	0	0	3 Septic Tank Clearance (सीप्टिक टैंक क्लीयरेंस)		68,000		35,700	71,400	
5	0	0	7 Sewerage Clearance Charges (सीवरेंज निकासी प्रभार)						
5	0	0	6 Charge on Hoardings on Municipal Property (नगर संपत्ति पर होर्डिंग पर प्रभार)						
5	0	0	8 Receipt from Hospitals & Dispensaries (अस्पताल और औषधालय से रसीद)		40,000				
5	0	0	7 Other User Charges (अन्य उपयोगी प्रभार)						
6	0	0	6 Entry Fees						
6	0	0	1 Entry Fee (प्रवेश शुल्क)						

*[Signature]*

*[Signature]*

राजेश देवी

Devi

Detail Head

All Function			DETAIL HEAD WISE BUDGET						
Major Head Code	Minor Head Code	Detail Head Code	Minor Head Account	भा 2024-2025 का वर्तमान (Actual for 2024-2025)	भा 2025-2026 का का (Budget Estimate for the current year 2025- 2026)	भा 2025-2026 का वर्तमान, डिसेंबर तक (Actual upto December of the current year 2025- 2026)	भा 2025-2026 का संशोधित बजट अनुमान (Revised Budget Estimate for the current year 2025- 2026)	भा 2026-2027 का अनुमान (Budget Estimate for 2026- 2027)	Basic Services for Urban Poor (भा 2024-2025 का अनुमान)
Sales & Hire Charges			2 Entry Fee Playgrounds (प्रवेश शुल्क खेल खेल के मैदान)	20,040	8,18,000	-	3,98,500	7,97,000	
TOTAL (रु):									
150			1 Sale of Products						
	1	0	4 Sale of Solid waste (सेस अपशिष्ट की बिक्री)						
	1	0	5 Sale of Tree (पेड़ की बिक्री)						
	1	0	9 Sale of Other Products (अन्य उत्पादों की बिक्री)						
	1	0	1 Sale of Forms & Publications						
	1	1	1 Sale of Tender Form (BOQ) (निविदा फार्म की बिक्री)		1,30,000		2,50,000	5,00,000	
	1	1	2 Water Connection Form (जल कनेक्शन फार्म)						
	1	1	3 House Transfer Form (हाउस स्थानांतरण फार्म)						
	1	1	TOTAL (रु):		1,30,000	-	2,50,000	5,00,000	
Revenue Grants, Contribution and Subsidies			1 Revenue Grant						
	1	0	1 Grant For Expenditure (वित्तन और भवनाई भत्ता एवं राजस्व व्यय हेतु अनुदान)		17,50,000		22,50,000	45,00,000	
	1	0	4 Grant for Development		2,00,00,000		1,05,00,000	2,10,00,000	
	1	0	10 Election grant (निर्वाचन अनुदान)				2,50,000	5,00,000	
	1	0	11 Jajli Jiven Haryana (जल-जीवन-हरियाणा अभियान)		1,20,00,000		2,50,000	1,75,00,000	
	1	0	12 NULM Grant		58,00,000				
	1	0	13 Swachta Anudan		1,51,00,000		92,50,000	1,85,00,000	
	1	0	14 SBM 2 (स्वच्छ भारत मिशन)		40,00,000		22,50,000	45,00,000	
	1	0	15 Housing for All (सब के लिए आवास योजना)				2,75,00,000	5,50,00,000	
	1	0	16 City Manager Salary Grant नगर प्रबंधक वेतन हेतु Allowment for Executive Officer (कायपालक पदाधिकारी हेतु आबंटन)			3,94,036	8,50,000	17,00,000	
	1	0	17 आबंटन)				7,50,000	15,00,000	
	1	0	18 Apsumo Grant						
	1	0	19 Grant for Chairman/Deputy Chairman /Councillors Allowance (प्रमुख पार्षद एवं अन्य पार्षदों हेतु अनुदान)		10,00,000	2,88,000	5,00,000	10,00,000	
	1	0	20 Kabir Artheesthi anudan (कबीर अर्थोष्ठि अनुदान)				1,50,000	3,00,000	
	1	0	2 Ward Councilors Grant (वार्ड पार्षद भत्ता अनुदान)				37,50,000	75,00,000	
	1	0	7 Other Revenue Grants (अन्य राजस्व अनुदान)		10,00,000				
	2	0	2 Reimbursement of Expenses						
	3	0	3 Contribution towards schemes						
			TOTAL (रु):		6,06,50,000	6,82,036	5,88,50,000	15,72,00,000	
Interest Earned									
	1	0	0 Interest from Bank Accounts						
	1	0	1 Saving Bank Accounts (बैंक खातों से व्याज)	7,11,871	15,00,000	3,08,582	12,50,000	25,00,000	
			TOTAL (रु):	7,11,871	15,00,000	3,08,582	12,50,000	25,00,000	
Other Income									
	8	0	0 Miscellaneous Income						
	8	0	9 Miscellaneous Receipts (फटेकर परिधियां)						

Detail Head

*(Handwritten signatures and initials)*

All Function			DETAIL HEAD WISE BUDGET							
Major Head Code	Minor Head Code	Detail Head Code	Minor Head Account	वर्ष 2024-2025 का प्राथमिक (Actual for the previous year 2024-2025)	वर्ष 2025-2026 का प्राथमिक (Budget Estimate for the current year 2026)	वर्ष 2025-2026 का प्राथमिक, रिक्त तक (Actual upto December of the current year 2025-2026)	वर्ष 2025-2026 का प्राथमिक का अंश (Revised Budget Estimate for the current year 2025-2026)	वर्ष 2026-2027 का प्राथमिक (Budget Estimate for 2026-2027)	Basic Services for Urban Poor (वर्ष 2026 के अंश)	
<b>REVENUE EXPENDITURE</b>				<b>TOTAL (₹):</b>						
<b>Establishment Expenses</b>										
1	0	0	Salaries, Wages and bonus							
1	0	0	1 Salaries & Allowances (वेतन और भत्ते)	28,00,000	28,00,000		14,70,000	29,40,000		
1	0	0	2 Wages (मजदूरी)	3,37,390	15,00,000	2,16,540	7,87,500	15,75,000		
1	0	0	3 Ex-gratia (अन्यथा राशि)							
1	0	0	4 Salary - City Manager (वेतन - नगर प्रबंधक)	9,50,000	9,50,000		4,00,000	8,00,000		
1	0	0	5 Salary Executive Officer (वेतन - कार्यपालक पदाधिकारी)	18,00,000	18,00,000	4,72,602	8,00,000	16,00,000		
1	0	0	7 Apsswmo Salary	25,54,150			7,50,000	15,00,000		
1	0	0	8 Chief Councillor, by Chief Councillor							
1	0	0	9 Others (अन्य) / Contractual / Man Power Supply		28,50,000	10,56,717	14,96,250	29,92,500		
2	0	0	Benefits and Allowances							
2	0	0	4 Uniform to staff (कर्मचारियों के लिए वर्दी)							
2	0	0	5 Compensation to Staff (स्टाफ को भत्ते/अनुदान)	4,30,000	4,30,000		2,25,750	4,51,500		
2	0	0	6 Training & Staff Welfare expenses (प्रशिक्षण व कर्मचारी कल्याण खर्च)	9,50,000	9,50,000		4,98,750	9,97,500		
2	0	9	9 Other Benefit and Allowance (अन्य लाभ और भत्ते)							
3	0	0	Pension / P.F. Contribution							
3	0	0	1 Contribution to Pension Fund - Employee of Municipality (नगर पालिका के पेंशन फंड कर्मचारी के लिए अंशदान)	3,30,000	3,30,000		1,73,250	3,46,500		
3	0	0	4 अंशदान		3,30,000					
3	0	0	5 E.P.F. Administrative Charge (E.P.F. प्रशासन शुभार)			2,45,145	3,00,000	6,00,000		
3	0	0	6 NPS Contribution for EO/ Apsswmo	7,05,855			1,75,000	3,50,000		
3	0	0	7 E.S.I. Contribution (E.S.I. अंशदान)				1,250	2,500		
3	0	0	8 Group Insurance Contribution (समूह बीमा योगदान)							
3	0	0	9 Medical Insurance for Employee (कर्मचारी के लिए चिकित्सा बीमा)							
4	0	0	Other Terminal & Retirement Benefits							
4	0	0	1 Leave Encashment (छुट्टी भुगतान)	5,80,000	5,80,000		3,04,500	6,09,000		
4	0	0	3 Provident fund Shortfall (Interest)		5,85,000		3,07,125	6,14,250		
4	0	0	3 प्रविद्ध फंड कमी (व्याज)							
8	0	0	Other Establishment Expenses							
<b>TOTAL (₹):</b>				<b>35,97,395</b>	<b>1,31,05,000</b>	<b>19,91,004</b>	<b>76,89,375</b>	<b>1,53,78,750</b>		
<b>Administrative Expenses</b>										
1	0	0	Rent, Rates and Taxes Paid							
1	0	0	1 Rent Expenses (किराया व्यय)	6,00,000	6,00,000		3,15,000	6,30,000		
1	0	0	2 Rates (दर)							
1	0	0	3 Taxes/Duties (दर/कर)	15,50,000	15,50,000					
1	1	0	Office Maintenance							
1	1	0	1 Electricity expenses (विजली का खर्च)		11,00,000		5,77,500	11,55,000		

*[Signature]*

*[Signature]*

*[Signature]*

*[Signature]*

Detail Head

All Function		DETAIL HEAD WISE BUDGET							
Major Head Code	Minor Head Code	Detail Head Code	Minor Head Account	गत वर्ष 2024-2025 का वर्तमान (Actual for 2024-2025)	वार्षिक (Budget Estimate for the current year 2025- 2026)	वार्षिक 2025-2026 का वर्तमान, दिसम्बर तक (Actual upto December of the current year 2025- 2026)	संशोधित बजट अनुमान (Revised Budget Estimate for the current year 2025- 2026)	वर्ष 2026-2027 का अनुमान (Budget Estimate for 2026- 2027)	Basic Services for Urban Poor (शहरी गरीबों के बुनियादी सुविधाएँ)
	1	0	2	Water expenses (पानी का खर्च)	1,10,000		37,500	75,000	
	1	1	0	3 Security expenses (सुरक्षा का खर्च)	2,20,000		2,50,000	5,00,000	
	1	1	0	4 Generator for Office (जनरेटर का व्यय)	5,50,000				
	1	1	0	5 Other Office Maintenance Expenses etc (अन्य कार्यालय रखरखाव का खर्च)	20,890		2,43,148	1,47,000	2,94,000
	1	2	0	1 Communication Expenses					
	1	2	0	1 Telephone Expenses (टेलीफोन व्यय)	28,000			12,500	25,000
	1	2	0	2 Mobile Expenses (मोबाइल खर्च)	1,10,000			28,875	57,750
	1	2	0	4 Postage Expenses (डाक व्यय)	55,000			57,750	1,15,500
	1	2	0	5 Internet Expenses (इंटरनेट व्यय)	1,10,000				
	1	2	9	9 Other Communication Expenses (अन्य संचार व्यय)/ Books & Periodicals,	2,20,000				
	2	0	0	1 Purchases of Books (पुस्तकों की खरीद)	26,000			13,650	27,300
	2	0	0	2 Magazines (पत्रिका)	21,000			13,650	27,300
	2	0	0	3 Newspapers (समाचार पत्र)	26,000				
	2	0	0	4 Journals (पत्रिकाओं)					
	2	1	0	1 Printing and Stationery					
	2	1	0	1 Stationery (लेखन - सामग्री)	80,685	10,50,000	4,200	5,51,250	11,02,500
	2	1	0	2 General Printing & Stationery (जनरल प्रिंटिंग एवं स्टेशनरी)		7,50,000		62,500	1,25,000
	2	1	0	3 Form Purchase/Printing from other agencies (अन्य एजेंसियों से फॉर्म खरीद / मुद्रण)		55,000		28,875	57,750
	2	1	0	4 Xerox Expenses (जेरोक्स व्यय)		50,000			
	2	1	0	5 Computer consumables (कंप्यूटर उपसौभाग्य)		6,00,000	1,30,000	3,15,000	6,30,000
	3	0	0	1 Traveling & Conveyance					
	3	0	0	1 Traveling Expense यात्रा और यात्रा		8,00,000		1,25,000	2,50,000
	3	0	0	2 Elected members Traveling Expense (व्यय यात्रा निर्वाचित सदस्यों)					
	3	0	0	3 Petrol & Diesel (पेट्रोल और डीजल)		7,50,000		62,500	1,25,000
	4	0	0	1 Insurance					
	4	0	0	1 Cash in Transit Insurance (ट्रान्जिट बीमा में कैश)					
	4	0	0	2 General Insurance (सामान्य बीमा)					
	4	0	0	3 Fidelity Insurance (प्रत्यय बीमा)		2,20,000		1,15,500	2,31,000
	4	0	0	4 Motor Vehicles Insurance (मोटर वाहन बीमा)		6,50,000		1,75,000	3,50,000
	5	0	0	1 Audit Fees	1,17,500				
	5	1	1	1 Legal Expenses					
	5	1	0	1 Court Fees Expenses (कोर्ट फीस व्यय)		5,50,000		2,88,750	5,77,500
	5	1	0	5 License Fee (लाइसेंस शुल्क)		27,000		81,375	1,62,750
	5	1	0	6 Filing Fee (दाखिल शुल्क)		1,55,000		2,88,750	5,77,500
	5	1	9	9 Miscellaneous Legal Expenses (विविध कानूनी खर्च)		5,50,000		1,75,000	3,50,000
	5	2	0	1 Professional & Other Fees					
	5	2	0	1 Advocate Fee Expense (अधिवक्ता शुल्क व्यय)		5,50,000		1,75,000	3,50,000
	5	2	0	2 Amin consultants fee					

220

*[Signature]*

*[Signature]*

*[Signature]*

*[Signature]*

All Function		DETAIL HEAD WISE BUDGET							
Major Head Code	Minor Head Code	Detail Head Code	Minor Head Account	गवर्ष 2024-2025 का वास्तविक (Actual for the previous year 2024-2025)	गवर्ष 2025-2026 का बजट (Budget Estimate for the current year 2025-2026)	गवर्ष 2025-2026 का वास्तविक (Actual upto December of the current year 2025-2026)	गवर्ष 2025-2026 का संशोधित बजट अनुमान (Revised Budget Estimate for the current year 2025-2026)	गवर्ष 2026-2027 का अनुमान (Budget Estimate for 2026-2027)	Basic Services for Urban Poor (परी योजना के अंतर्गत सुविधाएं)
	5 2 0	2	Engineer Fees (अभियंता शुल्क) /DPR						
	5 2 0	3	Architect (वास्तुकार)						
	5 2 0	4	Property Tax Reassessment Survey Expenses		6,58,000		2,50,000	5,00,000	
	5 2 0	5	Consultancy Charges/Accounting Charge (कंसल्टेंसी चार्ज एंड एकाउंटिंग )	30,000	5,50,000	64,960	2,88,750	5,77,500	
	6 0	0	Advertisement and Publicity						
	6 0 0	1	Advertisement in News Paper (समाचार पत्र में विज्ञापन)	1,25,000	12,00,000		6,30,000	12,60,000	
	6 0 0	2	Advertisement in Electronic Media (इलेक्ट्रॉनिक मीडिया में विज्ञापन)		4,00,000		2,10,000	4,20,000	
	6 0 0	3	Photograph and vedlography Expense (फोटो ग्राफी व्यय)		5,00,000		2,62,500	5,25,000	
	6 0 0	4	Organizing Festivals (आयोजन समारोह)						
	6 0 0	5	Hospitality Expenses (आतिथ्य व्यय)						
	6 0 0	9	Other Advertisement and Publicity Expenses (अन्य विज्ञापन और प्रचार व्यय)		5,00,000		4,00,000	8,00,000	
	8 0	0	Membership & subscriptions						
	8 0 0	1	Other Administration Expense						
	8 0 0	0	1 Honorarium to Council Members (परिषद के सदस्यों को मानदेय)			2,15,500	5,25,000	10,50,000	
	8 0 0	1	Telephone allowance to council members (परिषद के सदस्यों को टेलीफोन भत्ता)						
	8 0 0	2	Digital Signature				2,500	5,000	
	8 0 0	3	Refurshment Expenses (नारिशा पूर व्यय )				1,25,000	2,50,000	
	8 0 0	4	Survey Expenses (सर्वे व्यय )				1,75,000	3,50,000	
	8 0 0	5	Inauguration Exp (उदघाटन व्यय )						
	8 0 0	6	Commission to 4% tax Collectors				1,75,000	3,50,000	
	8 0 0	7	Festival Celebration Expenses (त्योहार समर्पित व्यय )/ Bihar Divas/ 26th Jan & 15 Aug, Mahapurush Birth day			29,700	1,37,500	2,75,000	
	8 0 0	8	Board Meeting Expenses (बोर्ड मीटिंग व्यय ) Various day				1,00,000	2,00,000	
	8 0 0	9	celebration						
	8 0 0	10	website development						
	8 0 0	11	Other Administration Expense (अन्य प्रशासनिक व्यय		10,50,000		50,000	1,00,000	
			<b>TOTAL (कुल) :</b>	<b>3,74,075</b>	<b>1,66,21,000</b>	<b>6,87,508</b>	<b>70,54,175</b>	<b>1,41,08,350</b>	
<b>Operations &amp; Maintenance</b>									
	1 0	0	Power & Fuel						
	1 0 0	0	1 Electricity charges (विजली शुल्क)		10,50,000		5,51,250	11,02,500	
	1 0 0	0	2 Electricity charges for street Light (स्ट्रीट लाइट के लिए विजली शुल्क)		29,00,000		50,00,000	1,00,00,000	
	1 0 0	0	3 Generator Bill (जेनरेटर शुल्क)		4,30,000	24,50,000	2,25,750	4,51,500	
	1 0 0	0	4 Petrol, Diesel & Gas (पेट्रोल, डीजल और गैस)	22,987	9,50,000	1,01,643	5,00,000	10,00,000	
	3 0	0	Consumption of Stores						

*(Signature)*

*(Signature)*

*(Signature)*

*(Signature)*

Detail Head

DETAIL HEAD WISE BUDGET

Major Head Code	Minor Head Code	Detail Head Code	Minor Head Account	गत वर्ष 2024-2025 का शसतीक (Actual for the previous year 2024-2025)	वार्षिक 2025-2026 का शसतीक (Budget Estimate for the current year 2025-2026)	वार्षिक 2025-2026 का शसतीक, डिसेम्बर तक (Actual upto December of the current year 2025-2026)	वार्षिक 2025-2026 का शसतीक बजट अंगुणा (Revised Budget Estimate for the current year 2025-2026)	वर्ष 2026-2027 का शसतीक (Budget Estimate for 2026-2027)	Basic Services for Urban Poor (कर्मचारी शसतीक अनुमान)
3	0	0	Consumption of Solid Waste Plastic Bags (जैसे अपशिष्ट)		13,00,000				
3	0	0	1. प्लास्टिक बैग की खपत						
3	0	0	2. Street Light materials (स्ट्रीट लाइट सामग्री)		29,00,000		15,22,500	30,45,000	
3	0	0	House Pipes/suction pipes for fire brigade (फायर ब्रिगेड के लिए)						
3	0	0	3. सदन पाइपिंग / सक्शन पाइपिंग						
3	0	0	4. Fire hydrants/Other stores for fire brigade (फायर ब्रिगेड के लिए फायर हाइड्रेंट / अन्य टुकाने)						
3	0	0	5. Pesticides कीटनाशी		9,00,000		3,75,000	7,50,000	
3	0	0	6. Lime, Chlorine, chemicals (चूना, क्लोरीन, रसायन)		7,50,000		3,75,000	7,50,000	
3	0	0	7. Water testing expenses (जल परीक्षण का खर्च)		1,20,000				
3	0	0	10. Medicine & Cloth (चिकित्सा एवं कपड़ा)		2,20,000				
3	0	0	11. CFL and LED Bulb (बल्ब)						
3	0	0	12. Cloth & Blanket (कमल एवं कपड़ा)						
3	0	0	13. Consumption of Stores - Other Stores (स्टोर की खपत - अन्य स्टोर)		27,00,000	51,250	3,75,000	7,50,000	
4	0	0	Hire Charges						
4	0	0	1. Machinery/Hire Charges (कशीनरी किराया शुल्क)		6,80,000	42,000	1,25,000	2,50,000	
4	0	0	2. Vehicle Hire Charges (वाहन किराया शुल्क)		6,50,000		1,50,000	3,00,000	
4	0	0	3. Other Hire Charges (अन्य किराया शुल्क)		10,50,000		1,25,000	2,50,000	
5	0	0	Repairs & maintenance Infrastructure Assets						
5	0	0	1. Repairs & maintenance -Water Supply (परिष्कार और रखरखाव के पानी की आपूर्ति) Including Hand Pump		33,00,000		17,32,500	34,65,000	8,66,250
5	0	0	2. रखरखाव - सीवरज		32,00,000				
5	0	0	3. Repairs & maintenance -Drains including Cleaning (परिष्कार और रखरखाव - बरसाती पानी नालियों की सफाई, नाला उड़ती आदि)				10,00,000	20,00,000	5,00,000
5	0	0	4. Repairs & maintenance -Roads & Pavements (परिष्कार और रखरखाव - सड़क और फुटपाथ)		35,80,000		18,79,500	37,59,000	9,39,750
5	0	0	5. Repairs & maintenance -Bridges & Culverts (परिष्कार और रखरखाव - पुल व पुलिया)		23,80,000		12,49,500	24,99,000	
5	0	0	6. Repairs & maintenance -Street Lights (परिष्कार और रखरखाव - स्ट्रीट लाइट्स)	16,780	7,50,000		3,93,750	7,87,500	1,96,875
5	0	9	9. Repairs & maintenance -Other Infrastructure Assets (परिष्कार और रखरखाव - अन्य बुनियादी सुविधाओं एसेट्स)		12,80,000		3,75,000	7,50,000	
5	1	1	Repairs & maintenance Civic Amenities						
5	1	0	1. Repairs & maintenance -Ground Leveling Expense (परिष्कार और रखरखाव ग्राउंड लेवेलिंग व्यय)		2,80,000				
5	1	0	2. Repairs & maintenance -Parks & Gardens (परिष्कार और रखरखाव पार्क और गार्डन)						
5	1	0	3. Repairs & Maintenance -Wells & Ponds (जल जेबान/हाथिया)		12,85,000		7,50,000	15,00,000	

*[Signature]*

Detail Head

*[Signature]*

शसतीक

*[Signature]*

All Function		DETAIL HEAD WISE BUDGET							
Major Head Code	Minor Head Code	Detail Head Code	Minor Head Account	वर्ष 2024-2025 का वास्तविक (Actual for the previous year 2024-2025)	वर्ष 2025-2026 का बजट (Budget Estimate for the current year 2025-2026)	वर्ष 2025-2026 का वास्तविक, दिसंबर तक (Actual upto December of the current year 2025-2026)	वर्ष 2025-2026 का संशोधित बजट अनुमान (Revised Budget Estimate for the current year 2025-2026)	वर्ष 2026-2027 का अनुमान (Budget Estimate for 2026-2027)	Basic Services for Urban Poor (वर्ष 2026 के अनुमान बुकिंग)
5	1	0	4 Repairs & maintenance - Tanks (मरम्मत और रखरखाव के टैंक)						
5	1	0	5 Repairs & maintenance - Street Lights (मरम्मत और रखरखाव - स्ट्रीट लाइट्स)						
5	1	1	7 Repairs & maintenance - Public Toilets (मरम्मत और रखरखाव - सार्वजनिक शौचालय)		7,40,000		3,88,500	7,77,000	
5	1	1	8 Repairs & maintenance - Sulabh Toilets Expense (मरम्मत और रखरखाव - सुलभ शौचालय व्यय)						
5	1	1	9 Repairs & maintenance - Other Civic amenities (मरम्मत और रखरखाव - अन्य नागरिक सुविधाओं)		10,50,000		5,51,250	11,02,500	
5	2		Repairs & maintenance Buildings						
5	2	0	1 Repairs & maintenance - Residential Buildings (मरम्मत एवं रखरखाव-आवासीय इमारतें)						
5	2	0	2 Repairs & maintenance - Commercial Buildings (मरम्मत एवं रखरखाव - वाणिज्यिक इमारतें)						
5	2	0	3 Repairs & maintenance - Office buildings (मरम्मत और रखरखाव कार्यालय भवन)						
5	2	0	9 Repairs & maintenance - Other Buildings (मरम्मत और रखरखाव - अन्य इमारतें)						
5	3		Repairs & Maintenance Vehicles (Tractor, JCB etc)						
			Repair Maaintenance of Vehicle for Solid waste (Handcart, Tractor, Tipper etc (घराने मरम्मत एवं रखरखाव)		12,80,000		6,72,000	13,44,000	
5	9		Repairs & maintenance Others						
5	9	0	1 Repairs & maintenance - Furniture Fixture (मरम्मत और रखरखाव फर्नीचर (स्थिरता))		7,60,000		3,99,000	7,98,000	
5	9	0	2 और रखरखाव - विद्युत उपकरणों)		6,60,000		3,46,500	6,93,000	
5	9	0	3 (मरम्मत और रखरखाव के जनरल ऑफिस Equipment)		2,55,000		1,33,875	2,67,750	
5	9	0	4 (मरम्मत और रखरखाव के सर्वेक्षण और आरेखण उपकरणों)		5,85,000		3,07,125	6,14,250	
5	9	0	5 और रखरखाव - कंप्यूटर और सॉफ्टवेयर)		1,50,000		78,750	1,57,500	
5	9	9	9 रखरखाव - अन्य		3,10,000		1,62,750	3,25,500	
8	0		Other Operating and maintenance expenses						
8	0	0	1 Garbage Clearance SWM (कचरा सफाई)	1,65,82,789	2,20,00,000	1,49,32,600	1,50,00,000	3,00,00,000	1,35,00,000
8	0	0	2 दफन के लिए व्यय)		3,00,000		1,57,500	3,15,000	
8	0	0	3 Pig Removal & Disposal Expense (सुअर हटाने और निपटान व्यय)		16,00,000		8,40,000	16,80,000	

*OK*

*[Signature]*

मुख्य कार्य

*[Signature]*

Detail Head

All Function

DETAIL HEAD WISE BUDGET

Major Head Code	Minor Head Code	Detail Head Code	Minor Head Account	गत वर्ष 2024-2025 का वार्षिक (Actual for the previous year 2024-2025)	वार्षिक 2025-2026 का बजट (Budget Estimate for the current year 2025-2026)	वार्षिक 2025-2026 का वार्षिक (Actual upto December of the current year 2025-2026)	वार्षिक 2025-2026 का संशोधित बजट अनुमान (Revised Budget Estimate for the current year 2025-2026)	वर्ष 2026-2027 का अनुमान (Budget Estimate for 2026-2027)	Basic Services for Urban Poor (वर्षी गरीबों के सुधार कार्यक्रम)
8	0	0	4 Slum Area Maintenance Expenses						
			Removal of illegal Construction Expense (असिध निर्माण व्यय का निष्कासन)		5,50,000				
			Removal of encroachments Expenses (अतिक्रमण व्यय का निष्कासन)						
			Expenses for Cutting of dangerous trees (खतरनाक पेड़ों को काटने के लिए व्यय)		2,10,000				
			Flood Control Expense (बाढ़ नियंत्रण व्यय)		5,80,000				6,09,000
			Water Purification (जल शोधन)		5,50,000				
			City Beautification programmed (नगर सौंदर्यकरण कार्यक्रम)		16,00,000				16,80,000
			Unexpected Expense (अपेक्षित व्यय) water Logging Remove Others - Operation & Maintenance Expenses (अन्य - संचालन व रखरखाव व्यय)		3,30,000				
			<b>TOTAL (करीब) :</b>	<b>1,66,39,056</b>	<b>6,77,15,000</b>	<b>1,75,77,493</b>	<b>3,98,75,250</b>	<b>16,27,500</b>	<b>7,97,50,500</b>
<b>Interest &amp; Finance Charges</b>									
240	7	0	Bank Charges	409	2,000	188	1,000	2,200	
			<b>TOTAL (करीब) :</b>	<b>409</b>	<b>2,000</b>	<b>188</b>	<b>1,000</b>	<b>2,200</b>	
<b>Programme Expenses</b>									
1	0	0	Elections Expenses (चुनाव व्यय)		14,00,000		1,75,000	3,50,000	
2	0	0	Own Programme						
			Control & Prevention of infectious diseases/COVID -19 (संक्रामक रोगों के नियंत्रण एवं रोकथाम) Fogging exp		11,00,000				
			Piyao Fund						
			Festival EXP (Chhat Puja , Durga Puja , Eid etc)				2,75,000	5,50,000	
			Nukad Natak नकद नाटक और दिवार पेंटिंग				3,75,000	7,50,000	
			Special Drive for clean City on Chhatt (स्वच्छ शहर के लिए विशेष अभियान छट दीवारवाली आदि पर)	3,98,590	30,50,000	71,600	10,00,000	20,00,000	
			Own Programme- Others (सुद कार्यक्रम अन्त्या) कन्वले वितरण	27,480	24,00,000	24,780	6,25,000	12,50,000	
			अनाद, पियाओ/ covid mask इत्यादि						
3	0	0	Share in Programme of others						
4	0	0	Programme Expenditure from Specific Grants						
			1 Programme Exp-SPUR Grant		5,50,000				
			2 SBM 2 (स्वच्छ भारत मिशन )				17,50,000	35,00,000	35,00,000
			3 Kabir Antesthi Exp कार्बर अन्टेथि ) घाघरी सरित		5,50,000		2,75,000	5,50,000	5,50,000
			4 NULM Grant including Training (SISRY /NULM अनुदान)		70,00,000				
			7 Jai Jiven Harvati (जल-जीवन हरियाली अभियान)		2,10,00,000		1,00,00,000	2,00,00,000	
			8 Housing for All (सब के लिए आवास योजना)		28,00,00,000		2,50,00,000	5,00,00,000	2,25,00,000
			9 UDSMT GRANT		6,00,000				
			10 JHSDP GRANT		6,00,000				
			11 SISRY GRANT		5,00,000				

*SK*

*SK*

गणेश शर्मा

*SK*

Detail Head

All Function		DETAIL HEAD WISE BUDGET								
Major Head Code	Minor Head Code	Detail Head Code	Minor Head Account	वर्ष 2024-2025 का शरणांक (Actual for the previous year 2024-2025)	वर्ष 2025-2026 का बजट (Budget Estimate for the current year 2025-2026)	वर्ष 2025-2026 का शरणांक (Actual upto December of the current year 2025-2026)	वर्ष 2025-2026 का संशोधित बजट (Revised Budget Estimate for the current year 2025-2026)	वर्ष 2026-2027 का बजट (Budget Estimate for 2026-2027)	Basic Services for Urban Poor (वर्ष 2026 के शरणांक)	
	4	0	13	Census Expenses (कार्यपालिका)	18,450	31,87,50,000	96,380	6,25,000	12,50,000	
				TOTAL (वर्ष):	4,44,520	31,87,50,000	96,380	4,01,00,000	8,02,00,000	
	271			Other Expenses						
				TOTAL (वर्ष):						
Grants, Contribution for specific purposes										
	1	0	0	Central Government						
	1	0	0	1. 15 वीं वित्त/16th Fin	2,45,18,232	8,50,00,000		4,46,25,000	8,92,50,000	
	1	0	0	3 प्रधानमंत्री आवास योजना		28,00,00,000				
	1	0	0	4 Stamp Duty		1,30,00,000				
	1	0	0	5 NULM		40,00,000				
	1	0	0	6 Swachh Bharat Mission		1,10,00,000				
	2	0	0	State Government						
	2	0	0	1. Capital Grant For Development		9,50,00,000		4,62,50,000	9,25,00,000	
	2	0	0	2. Capital Grant Under 6th SFC	4,30,51,475	13,00,00,000	2,40,71,376	6,25,00,000	12,50,00,000	
	2	0	0	3. Capital Grant For construction of Drain Nali Gali		2,20,00,000		2,25,00,000	4,50,00,000	
	2	0	0	4. Rain Baseria / Old age home पूर्ण हैलत आवास स्थल		1,25,00,000		1,25,00,000	2,50,00,000	
	2	0	0	5. शहरी गरीबों के लिए बस्ती निर्माण		1,25,00,000		1,25,00,000	2,50,00,000	
	2	0	0	6. शहरी गरीबों के लिए बस्ती निर्माण आवासन						
	2	0	0	7. स्ट्रीट लाइटिंग सिस्टम		1,62,50,000		1,62,50,000	3,25,00,000	
	2	0	0	8. नगर पालिका क्षेत्र एवं तटल अपशिष्ट प्रबंधन संबंधी एवं प्राथमिकी -				1,12,50,000	2,25,00,000	
	2	0	1	1. Grant for Parshad Allowances/E.O./City Manager	14,48,400	35,00,000				
	2	0	1	2. Capital Grant Under Disaster Management		1,10,00,000				
	2	0	1	Capital Grant Under Land Purchase/ Light, Mail, Bus Stand & Market		4,00,00,000				
	2	0	1	3. Market						
	2	0	1	4. Public Toilet				17,50,000	35,00,000	
	2	0	0	11. Street Light/High Mask Light (स्ट्रीट लाइटिंग)				1,12,50,000	2,25,00,000	
	2	0	0	13. Construction of Toilet (सौचालय निर्माण)				1,12,50,000	2,25,00,000	
				14. Market/ Mail/ Bhawan/Park/ Stadium /Nagriik Suvdha Grant				1,12,50,000	2,25,00,000	
				15. Office Building / vending zone/ Market				1,27,50,000	2,55,00,000	
				16. Samrat Ashok Bhawan Grant				2,12,50,000	4,25,00,000	
				TOTAL (वर्ष):	6,90,18,107	69,45,00,000	2,40,71,376	29,78,75,000	59,57,50,000	
Deposits Received										
	1	0	0	From Contractors/ Suppliers						
	1	0	0	1. Earnest Money Deposit (व्याजता जमा)				1,75,000	3,50,000	
	1	0	0	2. Security Deposit (सुरक्षा जमा)				2,50,000	5,00,000	
	3	0	0	From Staff						
	8	0	0	From Others						
				TOTAL (वर्ष):				4,25,000	8,50,000	
CAPITAL EXPENDITURE										






Detail Head

DETAIL HEAD WISE BUDGET

All Function		Major Head Code		Minor Head Code		Minor Head Account		Year 2024-2025 Actual	Year 2025-2026 Budget	Year 2025-2026 Actual	Year 2025-2026 Revised Budget	Year 2026-2027 Budget Estimate	Basic Services for Urban Poor	
1	2	3	4	5	6	7	8	9	10	11	12	13	14	
1	0	0	0	1	Land-Municipality (ग्राम नगर पालिका)									
1	0	0	0	2	Park (पार्क) & Open Gym			3,50,00,000		28,88,644		1,00,00,000	2,00,00,000	45,00,000
2	0	0	0	1	Buildings									
2	0	0	0	1	Administrative Buildings -Municipality (प्रशासनिक भवन - नगर पालिका) (Interior design आर्किटेक्चर)			5,50,00,000				1,25,00,000	2,50,00,000	56,25,000
2	0	0	0	2	Community Centre Building (सामुदायिक भवन)			60,00,000				62,50,000	1,25,00,000	56,25,000
2	0	0	0	3	Rain Baser / Old age home वृद्धों हेतु आश्रय स्थल			62,00,000				32,50,000	65,00,000	29,25,000
2	0	0	0	4	Market Complex - (ppp mode)			30,00,000				27,50,000	55,00,000	1,00,00,000
2	0	0	0	6	Smrat Ashok Bhavn							62,50,000	1,25,00,000	1,00,00,000
2	0	0	0	7	शेवटर्फे गरु संहिता मोक्षधाम							27,50,000	55,00,000	56,25,000
2	0	0	0	11	Other Building (अन्य )/wending Zone							62,50,000	1,25,00,000	56,25,000
3	0	0	0	0	Roads & Bridges									
3	0	0	0	1	Concrete Roads (कंक्रीट सडक)							6,25,00,000	8,50,00,000	3,82,50,000
3	0	0	0	5	Other Roads (अन्य सडक)			8,30,00,000		2,05,24,028		6,25,00,000	8,50,00,000	3,82,50,000
3	0	0	0	5	Culverts (पुलिया)							3,12,50,000	6,25,00,000	4,06,25,000
3	0	0	0	6	Road and Drainage (रोड एवं नाला)									
3	1	0	0	1	Sewerage (सीवरज) / स्टीम वाटर ड्रेनेज सिस्टम							1,12,50,000	2,25,00,000	56,25,000
3	1	0	0	2	Drainage (ड्रेनेज)			84,78,272		1,74,42,731		6,25,00,000	12,50,00,000	5,62,50,000
3	2	0	0	0	Waterways									
3	2	0	0	1	Bore wells & hand pump(बोर वेल/ Handpump			50,00,000		1,01,325		62,50,000	1,25,00,000	25,00,000
3	2	0	0	2	Open wells (खुल कुआँ)							12,50,000	25,00,000	25,00,000
3	2	0	0	3	Reservoirs (जलाशय)							12,50,000	25,00,000	25,00,000
3	2	0	0	4	Distribution & Regulation System (जल वितरण और नियमन प्रणाली)			1,35,00,000						
3	2	0	0	5	Transmission (पारेषण)			75,00,000						
3	3	0	0	0	Public Lighting									
3	3	0	0	1	Lamp Posts/Street Light /High Mask Light (स्ट्रीट लाइट एवं हाई मस्क लाइट)			3,60,840		1,37,17,370		1,62,50,000	3,25,00,000	
4	0	0	0	0	Plants & Machinery									
4	0	0	0	1	Plants & Machinery -Municipality नगर पालिका जोस एवं तरल			2,20,00,000				87,50,000	1,75,00,000	
4	0	0	0	2	अपशिष्ट प्रबंधन-संयंत्र एवं मशीनरी - Solar Plant Expenses									
5	0	0	0	0	Vehicles									
5	0	0	0	1	Vehicles -Municipality (वाहन - नगर पालिका) ई रिक्शा, हेन्ड व्हेगल, ऑटो टैपर, ट्रेक्टर इत्यादि			4,00,00,000				1,87,50,000	3,75,00,000	
6	0	0	0	0	Office & Other Equipments									
6	0	0	0	1	Office & Other Equipments -Municipality (पुर्नावर, फिक्स्चर, फिर्निचर नगर पालिका)			1,10,00,000				37,50,000	75,00,000	
7	0	0	0	0	Furniture, fixtures, fittings and Electrical Appliances									

410

*OK*



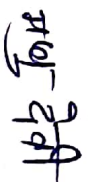

*[Signature]*

*[Signature]*

*[Signature]*

Detail Head

All Function				DETAIL HEAD WISE BUDGET						
Major Head Code	Minor Head Code	Detail Head Code	Minor Head Account	वार्षिक 2024-2025 का वास्तविक (Actual for the previous year 2024-2025)	वार्षिक 2025-2026 का बजट (Budget Estimate for the current year 2025-2026)	वार्षिक 2025-2026 का वास्तविक, दिसम्बर तक (Actual upto December of the current year 2025-2026)	वार्षिक 2025-2026 का संशोधित बजट अनुमान (Revised Budget Estimate for the current year 2025-2026)	वार्षिक 2026-2027 का अनुमान (Budget Estimate for 2026-2027)	Basic Services for Urban Poor (वर्ग 1 शहरी के शहरी सुविधाएं)	
	7 0 0	1	Furniture, fixtures and Electrical Appliances- Municipality (फर्नीचर, फिक्स्चर, फिटिंग और विद्युत उपकरण)		60,00,000	15,47,358	17,50,000	35,00,000		
	7 0 0	2	Air Condition (एयर कंडीशनिंग)				2,50,000	5,00,000		
	7 0 0	3	CCTV for Office Use	1,69,281			7,50,000	15,00,000		
	8 0 0	1	Other Fixed Assets							
	8 0 0	1	Dust Bin (डस्ट बिन)		1,10,00,000	53,77,665	27,50,000	55,00,000	22,00,000	
	8 0 0	2	Mobile Toilet (वास्तविक टयोलैट)				22,50,000	45,00,000		
	8 0 0	3	Public Toilet and Urinal (सार्वजनिक शौचालय एवं मूत्रालय)		52,00,000	72,17,996	22,50,000	45,00,000		
	8 0 0	5	Welcome Gate / Ward Area Map/ Singsage Board				62,50,000	1,25,00,000		
	8 0 0	6	CCTV Surveillance System				1,12,50,000	2,25,00,000		
	8 0 0	7	Parking Plot		1,35,00,000		32,50,000	65,00,000		
	8 0 0	8	Chat		23,00,000		27,50,000	55,00,000		
	8 0 0	9	Water ATM				37,50,000	75,00,000		
	9 0 0		Assets Under Disposal							
			<b>TOTAL (कुल):</b>	<b>2,49,21,460</b>	<b>44,52,00,000</b>	<b>6,88,17,117</b>	<b>31,60,00,000</b>	<b>59,20,00,000</b>		
<b>Other Payments</b>										
			<b>Creditor-</b>							
			Contractor SD return (उभय वापसी - क्रेडिटर)							
			Supplier Control Accounts				8,75,000	17,50,000		
			Creditor for Expense (खर्च के लिए सेक्टर)							
			Employee Liabilities (Liabilities towards Employees)							
			Recoveries Payable							
350										
			1 Recoveries Payable - Employees (वसूतियां देय - कर्मचारी)							
			Recoveries Payable - Statutory Deductions (देय वसूतियां - शैक्षणिक कर्तवी) (Sales Tax, Royalty, Labour Cess) Govt Due	1,27,257		29,09,612	8,25,000	16,50,000		
			2 Payable			29,09,612				
			<b>TOTAL (कुल):</b>	<b>1,27,257</b>	<b>-</b>	<b>29,09,612</b>	<b>17,00,000</b>	<b>34,00,000</b>	<b>21,49,33,875</b>	

Nagar Panchayat Champannagar  
 वर्ष 2026-27 बजट में से शहरी गरीब के आधारभूत सेवाओं के लिये आवंटित प्रावधान  
 Provision for Basic Services for Urban Poor from Budget 2026-27

बजट शीर्षक (Budget Head)

बजट शीर्षक (Budget Head)	आवंटित राशी Amount Allocated
Repairs & maintenance -Water Supply (मरम्मत और रखरखाव के पानी की आपूर्ति ) including Hand Pump	8,66,250
Repairs & maintenance - Drains including Cleaning (मरम्मत और रखरखाव - बरसाती पानी नालियों की सफाई, नाला उइहाही आदि )	5,00,000
Repairs & maintenance -Roads & Pavements (मरम्मत और रखरखाव - सड़क और फूटपाथ)	9,39,750
Repairs & maintenance -Street Lights (मरम्मत और रखरखाव - स्ट्रीट लाइट्स)	1,96,875
Garbage Clearance SWM (कचरा सफाई )	1,35,00,000
City Beautification programmed (नगर सौंदर्यकरण कार्यक्रम )	7,56,000
SBM 2 (स्वच्छ भारत मिशन )	35,00,000
Kabir Antestiti Exp कबीर अन्टोस्टि ) वापसी सहित	5,50,000
Housing for All (सब के लिए आवास योजना )	2,25,00,000
Park (पार्क ) & Open Gym	45,00,000
Community Centre Building (सामुदायिक भवन )	56,25,000
Rain Basera / Old age home वृद्धों हेतु आश्रय स्थल	29,25,000
Smrat Ashok Bhawn	1,00,00,000
Other Building (अन्य )/vending Zone	56,25,000



BSUP



श्री



**Nagar Panchayat Champanagar**  
**वर्ष 2026-27 बजट में से शहरी गरीब के आधारभूत सेवाओं के लिये आवंटित प्रावधान**  
**Provision for Basic Services for Urban Poor from Budget 2026-27**

**बजट शीर्षक (Budget Head)**

**आवंटित राशी**  
**Amount Allocated**

Concrete Roads (कंक्रीट सड़क)	
Other Roads (अन्य सड़क)	3,82,50,000
Culverts (पुलियाँ)	
Road and Drainage (रोड एवं नाला )	4,06,25,000
Sewerage (सीवरज) / स्टीम वाटर ड्रेनेज सिस्टम	56,25,000
Drainage (ड्रेनेज)	5,62,50,000
Dust Bin (डस्ट बिन)	22,00,000
<b>TOTAL Allocation for BSUP</b>	<b>21,49,33,875</b>
Percentage of Resource	25.93%





राजेश देवी  
*Rajesh Devi*

## SERVICE LEVEL BENCHMARKS (सेवा स्तर बेंचमार्किंग)

नगर पंचायत चम्पानगर/Nagar Panchayat Champanganagar

S.No. Indicator	Target Benchmark	Estimated Present Status FY	Benchmark as planned by ULB					
			FY 2025-26	FY 2026-27	FY 2028-29	FY 2029-30	FY 2030-31	
<b>WATER SUPPLY</b>								
1	Coverage of water supply connections	100%	85	95	96	97	100	100
2	Per Capita Supply of Water	135 lpcd	120	125	130	135	135	135
3	Extent of Non-Revenue water	20%	10	20	15	10	5	5
4	Extent of Metering	100%	0	0	30	60	90	100
5	Continuity of Water supplied	24 Hours	10	20	22	24	24	24
6	Efficiency in redressal of customer Complaints	80%	50	60	70	80	80	90
7	Quality of water Supplied	100%	65	80	100	100	100	100
8	Cost Recovery (as Per Subsidy Report)-refer BMAM	100%	10	10	30	50	70	90
9	Efficiency in collection of water use charges	90%	10	10	30	50	70	90
<b>SEWERAGE</b>								
1	Coverage of Toilets	100%	0	100	100	100	100	100
2	Coverage of sewerage Network	100%	0%	20	30	40	50	70
3	Collection Efficiency of Sewerage Networks	100%	0%	10	20	20	40	60
4	Adequacy of Sewerage Treatment Capacity	100%	0%	0	0	0	25	50
5	Quality of Sewerage Treatment	100%	0%	0	0	0	50	100
6	Extent of Reuse & Recycling of Sewage	20%	0%	0	0	0	50	100
7	Extent of cost recovery in waste water	100%	0%	0	60	70	80	90
8	Efficiency in redressal of customer Complaints	80%	0%	80	80	80	90	90
9	Efficiency in collection of sewage water	90%	0%	0	80	80	90	90
<b>SOLID WASTE MANAGEMENT</b>								
1	Household Level Coverage	100%	85%	90	95	100	100	100
2	Efficiency in collection of solid waste	100%	0%	90	95	95	95	100
3	Extent of segregation of Municipal Solid Waste (MSW)	100%	0%	40	50	60	70	90
4	Extent of MSW Recovered	80%	0%	30	40	50	70	100
5	Extent of Scientific Disposal of MSW	100%	0%	0	0	50	70	100
6	Cost Recovery (as Per Subsidy Report)-refer BMAM	100%	0%	5	25	40	60	100
7	Efficiency in collection of SWM charges	90%	0%	10	10	40	50	80
8	Efficiency in redressal of customer Complaints	80%	0%	50	60	80	80	90
<b>STORM WATER DRAINAGE</b>								
1	Coverage	100%	0%	20	30	40	50	70
2	Incidence of water logging	0 Number	1	0	0	0	0	0

\* As per approved Budget; \*\*BMAM is abbreviation for Bihar Municipal Accounting Manual

Note: Service Level Benchmarks are as per MoUD, GOI

*[Signature]*

SLB


*[Signature]*

*[Signature]*

*[Signature]*

**OUTLAY, OUTPUT AND OUTCOME FOR THE PROPOSED SCHEMES (प्रस्तावित योजना का परिचय, निर्माण और परिणाम)**

S. No (क्र सं.)	Major Program/Service (प्रमुख कार्यक्रम / सेवा)	Objective/Outcome (उद्देश्य / परिणाम)	Figures in Rupees		
			चालू वर्ष 2025-2026 का बजट (Budget Estimate for the current year 2025-2026)	चालू वर्ष 2025-2026 का संशोधित बजट अनुमान ( Revised Budget Estimate for the current year 2025-2026)	वर्ष 2026-2027 का अनुमान (Budget Estimate for 2026-2027)
1	Health care	Provide Medical Facility	-	22,50,000	45,00,000
2	Other Building (अन्य )/vending Zone	Provide Market	-	62,50,000	1,25,00,000
3	Concrete Roads (कंक्रीट सड़क)	Provide Road	8,30,00,000	6,25,00,000	8,50,00,000
4	Other Roads (अन्य सड़क)	Provide Road			
5	Culverts (पुलियाँ)	Provide Culvert			
6	Road and Drainage (रोड एवं नाला )	Provide Road & Drain	-	3,12,50,000	6,25,00,000
7	Drainage (ड्रेनेज)	Provide Drain		6,25,00,000	12,50,00,000
8	Distribution & Regulation System (जल वितरण और नियमन प्रणाली)	Provide Pure Tap Water to each household	1,35,00,000	-	-
9	Dust Bin (डस्ट बिन)	Disposal Item	1,10,00,000	27,50,000	55,00,000
10	Lamp Posts/Street Light /High Mask Light (स्ट्रीट लाइट एवं हाई मास्क लाइट )	Provide Light on Street for citizen	5,00,00,000	1,62,50,000	3,25,00,000
11	Rain Basera / Old age home वृद्धों हेतु आश्रय स्थल		62,00,000	32,50,000	65,00,000

  
outcome







नगर पंचायत चम्पानगर/Nagar Panchayat Champanagar

User Charges

si no	Revenue head	Rate
1	Property Tax based on Classification of road & uses of property	9% of Annual rental value
2	Mutation Fee	as per approval of board resolution
3	Water Connection charge	as per approval of board resolution
4	Saira(Minimum Rate)	as per approval of board resolution
5	Registration	as per approval of board resolution
6	Septic Tank Cleaning Charges	as per approval of board resolution
7	Mobile Tower Tax-Registration Fee	15000
8	Mobile Tower Tax-Renewal	
9	Nakal (Certified copy)	as per approval of board resolution
10	Birth/Death Registration	
	i. 21-30 Days	2
	ii. 30- 1 Year	5
	iii. More 1 Year	10
11	Building Permission Fee	
	Residential	as per approval of board resolution
	Commercial	as per approval of board resolution
12	Road Cutting Charges	
	i. Other Road	as per approval of board resolution
	ii. Pich Road	as per approval of board resolution
	iii. PCC Dhalai	as per approval of board resolution
13	Parking Charges	
	i. Motor Cycle-	as per approval of board resolution
	ii. Cycle-	as per approval of board resolution
14	Municipal Shop Rent	
	Rates vary based on location of market	as per approval of board resolution
	Rates vary based on location of market	as per approval of board resolution



User Charge





नगर पंचायत चम्पानगर/Nagar Panchayat Champaganagar

FORM BMAR NO 45

DETAILED STATEMENT OF THE PERMANENT/TEMPORARY PENSIONABLE NON-PENSIONABLE

Order of Competent Authority creating the post ( पद सृजित करने वाले सक्षम प्राधिकार का आदेश )	Name of the post (पद का नाम )	Serial No. of posts in each class (क्रम संख्या प्रत्येक श्रेणी हेतु)	Name of the incumbent( पदधारी का नाम)
UH&HD	कार्यपालक पदाधिकारी	1	







